



ระบบเตือนภัยด้านแรงงาน Early Warning System

รายงานระบบเตือนภัย
ฉบับสมบูรณ์



บทสรุปผู้บริหาร
ฉบับเดือน กรกฎาคม 2567

สถานการณ์ด้านแรงงานในระบบประกันสังคม

เดือน กรกฎาคม 2567
(ข้อมูลล่าสุด เดือนมิถุนายน 2567)

การจ้างงาน

ผู้ประกันตน ม. 33

12,005,573 คน

YoY +2.39 %
+280,307 คน

MoM +0.55 %
+65,132 คน

มาจากประเภทกิจการ

- ที่พักรวม/ร้านอาหาร**
53,066 คน (11.59 % ต่อปี) ↑
- การค้า**
41,415 คน (2.31 % ต่อปี) ↑
- การสนับสนุนงานราชการ**
28,706 คน (2.65 % ต่อปี) ↑

การว่างงาน

ผู้ว่างงานในระบบประกันสังคม

230,629 คน

YoY -7.75 %
-19,381 คน

MoM -2.58 %
-6,112 คน

มาจากประเภทกิจการ

- การผลิต**
9,905 คน (-16.69 % ต่อปี) ↓
- การสนับสนุนงานราชการ**
2,348 คน (-23.99 % ต่อปี) ↓
- การค้า**
1,280 คน (-2.94 % ต่อปี) ↓

อัตราการว่างงานในระบบประกันสังคม **1.88 %**

การเลิกจ้าง

ผู้ถูกเลิกจ้างในระบบประกันสังคม

34,970 คน

YoY -0.14 %
-50 คน

MoM -6.19 %
-2,309 คน

มาจากประเภทกิจการ

- การผลิต**
1,140 คน (-12.26 % ต่อปี) ↓
- ก่อสร้าง**
238 คน (-7.63 % ต่อปี) ↓
- การจัดการน้ำ/บำบัดของเสีย**
27 คน (-58.70 % ต่อปี) ↓

อัตราการเลิกจ้างในระบบประกันสังคม **0.29 %**

สรุปสถานการณ์ด้านแรงงาน

สถานการณ์การจ้างงานของผู้ประกันตน ม.33 **ปรับตัวดีขึ้น** จากเดือนเดียวกันของปีก่อนหน้า โดยเฉพาะสาขา **การจัดการน้ำ/บำบัดของเสีย ขนส่ง/สถานที่เก็บสินค้า** และ **การสนับสนุนงานราชการ** ที่ฟื้นตัวได้ดี ในขณะที่สถานการณ์การว่างงานและการเลิกจ้าง **ปรับตัวดีขึ้น** จากปีก่อนหน้า อย่างไรก็ตาม ยังมีสาขาที่มี **อัตราการว่างงานและการเลิกจ้างสูง** ได้แก่ **กิจกรรมโปรเซสซิงและการรับส่งพัสดุภัณฑ์ การโทรคมนาคม และการผลิตภาพยนตร์ วิทยุทัศน์และรายการโทรทัศน์** ซึ่งเป็นผลจากการเปลี่ยนแปลงอย่างรวดเร็วของเทคโนโลยีในปัจจุบันและการแข่งขันทางธุรกิจที่สูงขึ้น



สัญญาณเตือนภัยด้านแรงงาน มีค่าเท่ากับ 0.03 แสดงถึงการจ้างงานใน 12 เดือนข้างหน้า จะอยู่ใน **เกณฑ์ปกติ (สีเขียว)** นอกจากนี้ดัชนีวัดการแจ้งเตือนด้านเศรษฐกิจแจ้งเตือน 2 ตัว จากทั้งหมด 26 ตัว คือดัชนีชี้้นำเศรษฐกิจไต้หวัน และ ปริมาณการจำหน่ายปูนซีเมนต์ของประเทศไทย การคาดการณ์โอกาสเกิดวิกฤตในตลาดแรงงานใน 12 เดือนข้างหน้ามีโอกาสเกิดวิกฤตการว่างงานร้อยละ 1.25 และโอกาสเกิดวิกฤตเลิกจ้างร้อยละ 4.24



สถานการณ์การจ้างงานในระบบประกันสังคม รายสาขาอุตสาหกรรม

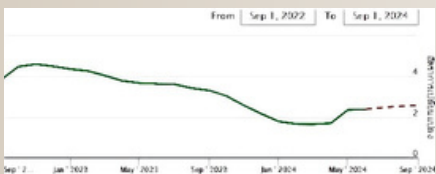
อุตสาหกรรมเฝ้าระวังการว่างงาน

อุตสาหกรรมเฝ้าระวังการว่างงานและการเลิกจ้าง โดยเฉลี่ย ปี 2567 ในระบบประกันสังคม 5 อันดับ

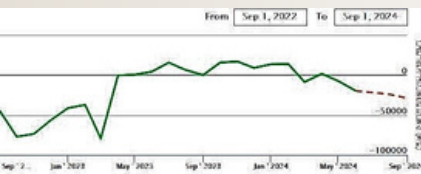
อุตสาหกรรม	อัตราการว่างงาน (%)	อัตราการเลิกจ้าง (%)
1.ไปรษณีย์ / การรับส่งพัสดุภัณฑ์	3.66	0.64
2.การโทรคมนาคม	3.38	2.64
3.การผลิตภาพยนตร์ / รายการโทรทัศน์	3.19	1.33
4.การสนับสนุนธุรกิจ	2.83	0.35
5.การดูแลที่มีที่พักให้	2.77	0.19

ประมาณการสถานการณ์ด้านแรงงาน

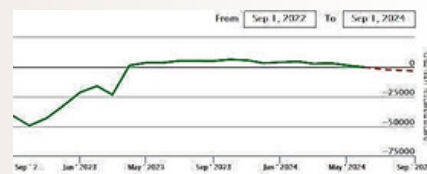
การจ้างงาน



การว่างงาน



การเลิกจ้าง



สิงหาคม 67

▲ 299,421 คน (2.54 %)

▼ 23,656 คน (-9.54 %)

▼ 2,543 คน (-6.99 %)

กันยายน 67

▲ 305,532 คน (2.58 %)

▼ 28,515 คน (-12.45 %)

▼ 3,242 คน (-8.94 %)

หมายเหตุ : ข้อมูลเทียบกับปีที่แล้วโดย (f) คือ การพยากรณ์ข้อมูล

มาตรการกระทรวงแรงงาน

1 ส่งเสริมการพัฒนาศักยภาพแรงงานด้านเทคโนโลยี และทักษะดิจิทัล ให้มีความพร้อมในการปรับตัวต่อการเปลี่ยนแปลงที่เกิดขึ้น และสามารถประกอบอาชีพได้อย่างมีคุณภาพ

2 ติดตามสถานการณ์ที่ส่งผลกระทบต่อตลาดแรงงานอย่างต่อเนื่อง และจัดให้มีการฝึกทักษะหรือแนะแนวอาชีพสำหรับแรงงานที่ต้องการมีทักษะเพิ่ม หรือแรงงานที่ต้องการเคลื่อนย้ายระหว่างภาคอุตสาหกรรม เพื่อให้สามารถประกอบอาชีพใหม่ได้อย่างมีประสิทธิภาพ