



ระบบเตือนภัยด้านแรงงาน Early Warning System

รายงานระบบเตือนภัย
ฉบับสมบูรณ์



บทสรุปผู้บริหาร

ฉบับเดือน มิถุนายน 2567

สถานการณ์ด้านแรงงานในระบบประกันสังคม

เดือน มิถุนายน 2567

(ข้อมูลล่าสุด เดือนพฤษภาคม 2567)

การจ้างงาน

ผู้ประกันตน ม. 33

11,940,441 คน

YoY +2.36 %



+275,279 คน

MoM +0.70 %



+82,577 คน

มาจากประเภทกิจการ

- ที่พักรวม/ร้านอาหาร**
53,009 คน
(11.65 % ต่อปี)
- การค้า**
49,324 คน
(2.77 % ต่อปี)
- การบริหาร/บริการสนับสนุน**
23,080 คน
(5.16 % ต่อปี)

การว่างงาน

ผู้ว่างงานในระบบประกันสังคม

236,741 คน

YoY -2.93 %



-7,152 คน

MoM +3.45 %



+7,901 คน

มาจากประเภทกิจการ

- การผลิต**
6,746 คน
(-11.50 % ต่อปี)
- ขนส่ง/สถานที่เก็บสินค้า**
1,282 คน
(-10.07 % ต่อปี)
- การศึกษา**
48 คน
(-2.99 % ต่อปี)

อัตราการว่างงาน
ในระบบประกันสังคม **1.94 %**

การเลิกจ้าง

ผู้ถูกเลิกจ้างในระบบประกันสังคม

37,279 คน

YoY +4.36 %



+1,557 คน

MoM -0.73 %



-273 คน

มาจากประเภทกิจการ

- การสื่อสาร**
529 คน
(70.19 % ต่อปี)
- การก่อสร้าง**
265 คน
(8.60 % ต่อปี)
- เกษตร**
252 คน
(159.49 % ต่อปี)

อัตราการเลิกจ้าง
ในระบบประกันสังคม **0.31 %**

สรุปสถานการณ์ด้านแรงงาน

สถานการณ์การจ้างงานของผู้ประกันตน ม.33 **ปรับตัวดีขึ้น** จากเดือนเดียวกันของปีก่อนหน้า โดยเฉพาะสาขา **การจัดการน้ำ/บำบัดของเสีย ที่พักรวม/ร้านอาหาร** และ **การค้า** ที่ฟื้นตัวได้ดี ในขณะที่สถานการณ์การว่างงานและการเลิกจ้าง **ลดลงจากปีก่อน** แต่ยังคง **เพิ่มขึ้นจากเดือนก่อนหน้า** ทั้งนี้ สาขาที่ยังมีอัตราการว่างงานและการเลิกจ้างสูงได้แก่ **กิจกรรมประมงและการรับส่งพัสดุภัณฑ์ การโทรคมนาคม และการผลิตภาพยนตร์ วิทยุทัศน์และรายการโทรทัศน์** ซึ่งได้รับผลมาจากการเปลี่ยนแปลงอย่างรวดเร็วของเทคโนโลยีในปัจจุบันและการแข่งขันทางธุรกิจที่สูงขึ้น



สัญญาณเตือนภัยด้านแรงงาน มีค่าเท่ากับ 0.05 แสดงถึงการจ้างงานใน 12 เดือนข้างหน้า จะอยู่ใน **เกณฑ์ปกติ (สีเขียว)** นอกจากนี้การคาดการณ์โอกาสเกิดวิกฤตในตลาดแรงงาน ใน 12 เดือนข้างหน้ามีโอกาสเกิดวิกฤตการว่างงานร้อยละ 1.65 และโอกาสเกิดวิกฤตเลิกจ้างร้อยละ 5.11



สถานการณ์การจ้างงานในระบบประกันสังคม รายสาขาอุตสาหกรรม

อุตสาหกรรมเฝ้าระวังการว่างงาน

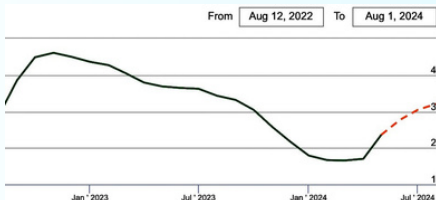
อุตสาหกรรมเฝ้าระวังการว่างงานและการเลิกจ้าง โดยเฉลี่ย ปี 2567 ในระบบประกันสังคม 5 อันดับ

อุตสาหกรรม	อัตราการว่างงาน (%)	อัตราการเลิกจ้าง (%)
1.ไปรษณีย์ / การรับส่งพัสดุภัณฑ์	3.54	0.61
2.การโทรคมนาคม	3.26	2.56
3.การผลิตภาพยนตร์ / รายการโทรทัศน์	3.25	1.38
4.การดูแลที่มีการให้ที่พัก	2.88	0.20
5.การสนับสนุนธุรกิจ	2.83	0.35

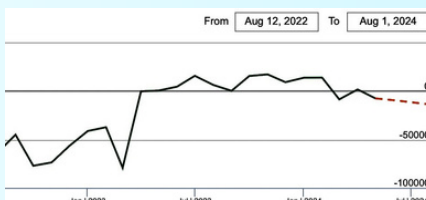
ประมาณการสถานการณ์ด้านแรงงาน



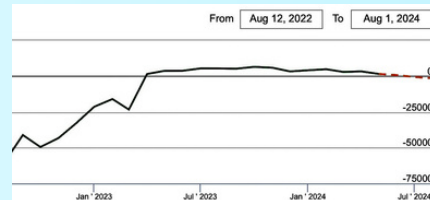
การจ้างงาน



การว่างงาน



การเลิกจ้าง



กรกฎาคม 67

▲ 358,431 คน (3.05 %)

▼ 11,175 คน (-4.60 %)

▼ 584 คน (-1.67 %)

สิงหาคม 67

▲ 378,402 คน (3.21 %)

▼ 13,417 คน (-5.41 %)

▼ 1,470 คน (-4.04 %)

หมายเหตุ : ข้อมูลเทียบกับปีที่แล้วโดย (f) คือ การพยากรณ์ข้อมูล

มาตรการกระทรวงแรงงาน

1 ส่งเสริมการพัฒนาศักยภาพแรงงานด้านเทคโนโลยี และทักษะดิจิทัล ให้มีความพร้อมในการปรับตัวต่อการเปลี่ยนแปลงที่เกิดขึ้น และสามารถประกอบอาชีพได้อย่างมีคุณภาพ

2 ติดตามสถานการณ์ที่ส่งผลกระทบต่อตลาดแรงงานอย่างต่อเนื่อง และจัดให้มีการฝึกทักษะหรือแนะแนวอาชีพสำหรับแรงงานที่ต้องการมีทักษะเพิ่ม หรือแรงงานที่ต้องการเคลื่อนย้ายระหว่างภาคอุตสาหกรรม เพื่อให้สามารถประกอบอาชีพใหม่ได้อย่างมีประสิทธิภาพ