



ระบบเตือนภัยด้านแรงงาน Early Warning System

รายงานระบบเตือนภัย
ฉบับสมบูรณ์



บทสรุปผู้บริหาร
ฉบับเดือนพฤษภาคม 2567

สถานการณ์ด้านแรงงานในระบบประกันสังคม

เดือน พฤษภาคม 2567
(ข้อมูลล่าสุด เดือนเมษายน 2567)

การจ้างงาน

การว่างงาน

การเลิกจ้าง

ผู้ประกันตน ม.33

11,857,864 คน

เพิ่มขึ้น 198,350 คน YoY 1.70%

มาจากประเภทกิจการ

- ↑ ที่พักแรม/ร้านอาหาร 55,169 คน (12.22%)
- ↑ การค้า 50,165 คน (2.82%)
- ↑ การขนส่ง/ที่เก็บสินค้า 17,708 คน (3.86%)

ผู้ว่างงานในระบบประกันสังคม

228,840 คน

เพิ่มขึ้น 2,098 คน YoY 0.93%

มาจากประเภทกิจการ

- ↑ งานราชการ 1,637 คน (22.01%)
- ↑ การค้า 1,528 คน (3.98%)
- ↑ ที่พักแรม/ร้านอาหาร 1,510 คน (16.37%)

ผู้ถูกเลิกจ้างในระบบประกันสังคม

37,552 คน

เพิ่มขึ้น 3,355 คน YoY 9.81%

มาจากประเภทกิจการ

- ↑ การก่อสร้าง 658 คน (23.69%)
- ↑ การผลิต 592 คน (6.32%)
- ↑ ข้อมูลข่าวสาร/การสื่อสาร 436 คน (52.40%)

หมายเหตุ : YoY (Year on Year) หมายถึง การเปลี่ยนแปลงในปัจจุบันเมื่อเทียบกับช่วงเดียวกันของปีก่อนหน้า

อัตราการว่างงานในระบบประกันสังคม 1.89%

อัตราการเลิกจ้างในระบบประกันสังคม 0.31%

สรุปสถานการณ์ด้านแรงงาน

สถานการณ์การจ้างงานของผู้ประกันตน ม.33 **ปรับตัวดีขึ้น** จากเดือนเดียวกันของปีก่อนหน้า โดยเฉพาะสาขา **ที่พักแรม/ร้านอาหาร การค้า และ การขนส่งและสถานที่เก็บสินค้า** ที่ฟื้นตัวได้ดี ในขณะที่สถานการณ์การว่างงานและการเลิกจ้าง มีการปรับตัวเพิ่มสูงขึ้น จากเดือนเดียวกันของปีก่อนหน้า ทั้งนี้สาขาที่ยังมีอัตราการว่างงานและการเลิกจ้างสูง ได้แก่ **การโทรคมนาคม กิจกรรมไปรษณีย์และการรับส่งพัสดุภัณฑ์ และการผลิตภาพยนตร์ วิทยุทัศน์และรายการโทรทัศน์** ซึ่งได้รับผลกระทบมาจากการเปลี่ยนแปลงอย่างรวดเร็วของเทคโนโลยีสารสนเทศในปัจจุบัน และการแข่งขันทางธุรกิจที่สูงขึ้น

สัญญาณเตือนภัยด้านแรงงาน มีค่าเท่ากับ 0.05 อยู่ในระดับสีเขียว แสดงให้เห็นถึงการจ้างงานใน 12 เดือนข้างหน้าอยู่ในเกณฑ์ปกติ นอกจากนี้การคาดการณ์โอกาสเกิดวิกฤตในตลาดแรงงานใน 12 เดือนข้างหน้า พบว่ามีโอกาสเกิดวิกฤตการว่างงาน ร้อยละ 3.79 และโอกาสเกิดวิกฤตการเลิกจ้าง ร้อยละ 8.09

ระบบเตือนภัยด้านแรงงาน



ในระยะถัดไป กระทรวงแรงงานควรมีมาตรการ ดังนี้

1

ส่งเสริมการพัฒนาศักยภาพแรงงานด้านเทคโนโลยีให้สามารถประกอบอาชีพได้อย่างเหมาะสมและมีความพร้อมในการปรับตัวต่อการเปลี่ยนแปลงที่เกิดขึ้น

2

ติดตามสถานการณ์ที่ส่งผลต่อการจ้างงาน การว่างงาน และการเลิกจ้าง อย่างต่อเนื่อง แล้วจัดให้มีการฝึกอบรมหรือแนะแนวอาชีพ เพื่อให้สามารถประกอบอาชีพใหม่ได้





สถานการณ์การจ้างงานในระบบประกันสังคม รายสาขาอุตสาหกรรม

การจ้างงาน

(เทียบกับข้อมูลเดือน เม.ย. 66)

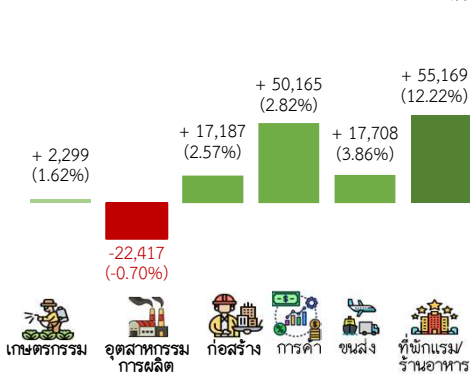
ภาพรวมการจ้างงานเพิ่มขึ้นน้อยกว่าที่ประมาณการไว้จากเดือนที่แล้ว (มี.ค. 67)

เม.ย. 67

เพิ่มขึ้น 1.70% จากปีก่อน และลดลง -0.21% จากเดือนก่อน

อุตสาหกรรมหลัก

หน่วย : คน



การว่างงาน

(เทียบกับข้อมูลเดือน เม.ย. 66)

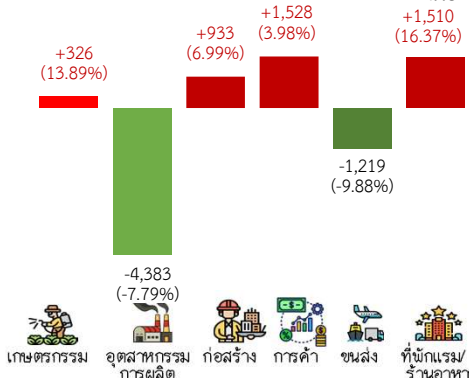
ภาพรวมการว่างงานลดลงมากกว่าที่ประมาณการไว้จากเดือนที่แล้ว (มี.ค. 67)

เม.ย. 67

เพิ่มขึ้น 0.93% จากปีก่อน และเพิ่มขึ้น 4.74% จากเดือนก่อน

อุตสาหกรรมหลัก

หน่วย : คน



การเลิกจ้าง

(เทียบกับข้อมูลเดือน เม.ย. 66)

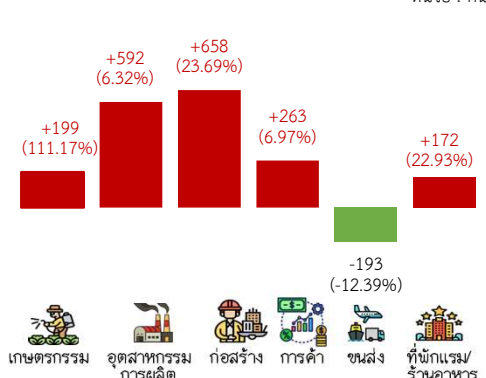
ภาพรวมการเลิกจ้างเพิ่มขึ้นน้อยกว่าที่ประมาณการไว้จากเดือนที่แล้ว (มี.ค. 67)

เม.ย. 67

เพิ่มขึ้น 9.81% จากปีก่อน และเพิ่มขึ้น 0.57% จากเดือนก่อน

อุตสาหกรรมหลัก

หน่วย : คน



อุตสาหกรรมเฝ้าระวังการว่างงาน

อุตสาหกรรมเฝ้าระวังการว่างงานและการเลิกจ้าง ณ เมษายน 2567 ในระบบประกันสังคม 5 อันดับ

อัตราการว่างงาน อัตราการเลิกจ้าง

1	การโทรคมนาคม	3.76%	3.08%
2	ไปรษณีย์ / การรับส่งพัสดุภัณฑ์	3.56%	0.65%
3	การผลิตภาพยนตร์ / รายการโทรทัศน์	2.91%	1.15%
4	การสนับสนุนธุรกิจ	2.69%	0.34%
5	กิจกรรมการให้การดูแลที่ให้แก่ที่พัก	2.68%	0.17%

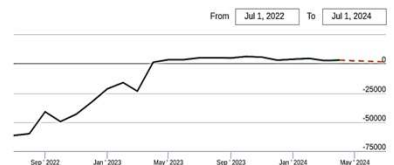
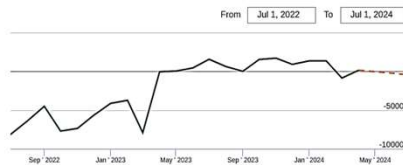
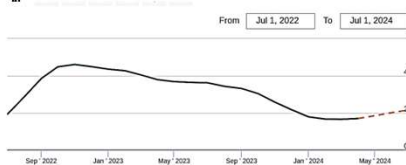
ประมาณการสถานการณ์ด้านแรงงาน

ข้อมูลเทียบกับปีที่แล้ว โดย (f) คือ การพยากรณ์ข้อมูล

การจ้างงาน

การว่างงาน

การเลิกจ้าง



มิถุนายน 67(f)	เพิ่มขึ้น 236,850 คน (2.02%)	ลดลง 1,770 คน (-0.71%)	เพิ่มขึ้น 2,316 คน (6.61%)
กรกฎาคม 67(f)	เพิ่มขึ้น 253,840 คน (2.16%)	ลดลง 3,930 คน (-1.62%)	เพิ่มขึ้น 1,773 คน (5.09%)