



ระบบเตือนภัยด้านแรงงาน Early Warning System

รายงานระบบเตือนภัย
ฉบับสมบูรณ์



บทสรุปผู้บริหาร
ฉบับเดือนเมษายน 2567

สถานการณ์ด้านแรงงานในระบบประกันสังคม

เดือน เมษายน 2567
(ข้อมูลล่าสุด เดือนมีนาคม 2567)

การจ้างงาน

ผู้ประกันตน ม.33
11,882,607 คน

เพิ่มขึ้น	YoY
193,510 คน	1.66%

มาจากประเภทกิจการ

- ↑ ที่พักแรม/ร้านอาหาร 58,573 คน (13.16%)
- ↑ การค้า 54,881 คน (3.09%)
- ↑ การบริหาร/การสนับสนุน 22,759 คน (5.14%)

การว่างงาน

ผู้ว่างงานในระบบประกันสังคม
218,480 คน

ลดลง	YoY
8,165 คน	-3.60%

มาจากประเภทกิจการ

- ↓ การผลิต 5,432 คน (-9.81%)
- ↓ การขนส่ง/ที่เก็บสินค้า 1,760 คน (-13.90%)
- ↓ การค้า 557 คน (-1.43%)

การเลิกจ้าง

ผู้ถูกเลิกจ้างในระบบประกันสังคม
37,339 คน

เพิ่มขึ้น	YoY
2,990 คน	8.70%

มาจากประเภทกิจการ

- ↑ การก่อสร้าง 1,324 คน (65.81%)
- ↑ การผลิต 1,140 คน (12.06%)
- ↑ ข้อมูลข่าวสาร/การสื่อสาร 353 คน (38.62%)

หมายเหตุ : YoY (Year on Year) หมายถึง การเปลี่ยนแปลง
ในปัจจุบันเมื่อเทียบกับช่วงเดียวกันของปีก่อนหน้า

อัตราการว่างงาน
ในระบบประกันสังคม 1.81%

อัตราการเลิกจ้าง
ในระบบประกันสังคม 0.31%

สรุปสถานการณ์ด้านแรงงาน

สถานการณ์ การจ้างงานและการว่างงานของผู้ประกันตน ม.33 **ปรับตัวดีขึ้น** จากเดือนเดียวกันของปีก่อนหน้า โดยเฉพาะสาขา **ที่พักแรม/ร้านอาหาร การค้า และ การบริหาร/การบริการสนับสนุน** ที่ฟื้นตัวได้ดี ในขณะที่สถานการณ์การเลิกจ้าง มีการ**ปรับตัวเพิ่มสูงขึ้น** จากเดือนเดียวกันของปีก่อนหน้า ทั้งนี้ สาขาที่ยังมี**อัตราการว่างงานและการเลิกจ้างสูง** ได้แก่ **การโทรคมนาคม กิจกรรมไปรษณีย์และการรับส่งพัสดุภัณฑ์ และ การผลิตภาพยนตร์ วิดีทัศน์ และรายการโทรทัศน์** ซึ่งได้รับผลกระทบมาจากการเปลี่ยนแปลงอย่างรวดเร็วของเทคโนโลยีสารสนเทศในปัจจุบัน และการแข่งขันทางธุรกิจที่สูงขึ้น

สัญญาณเตือนภัยด้านแรงงาน มีค่าเท่ากับ 0.03 อยู่ในระดับสีเขียว แสดงให้เห็นถึงการจ้างงานใน 12 เดือนข้างหน้าอยู่ในเกณฑ์ปกติ นอกจากนี้ การคาดการณ์โอกาสเกิดวิกฤตในตลาดแรงงานใน 12 เดือนข้างหน้า พบว่ามีโอกาสเกิดวิกฤตการว่างงาน ร้อยละ 2.11 และโอกาสเกิดวิกฤตการเลิกจ้าง ร้อยละ 5.88



ในระยะถัดไป กระทรวงแรงงานควรมีมาตรการ ดังนี้

1

ส่งเสริมการพัฒนาศักยภาพแรงงานด้านเทคโนโลยี ให้สามารถประกอบอาชีพได้อย่างเหมาะสมและมีความพร้อมในการปรับตัวต่อการเปลี่ยนแปลงที่เกิดขึ้น

2

ส่งเสริมความร่วมมือทุกภาคส่วน ในการผลิตกำลังแรงงานใหม่ให้ตรงตามความต้องการของตลาดแรงงาน



สถานการณ์การจ้างงานในระบบประกันสังคม รายสาขาอุตสาหกรรม

การจ้างงาน

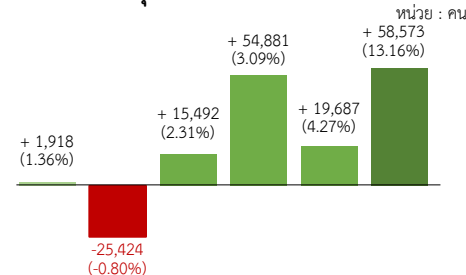
(เทียบกับข้อมูลเดือน มี.ค. 66)

ภาพรวมการจ้างงานเพิ่มขึ้นน้อยกว่าที่ประมาณการไว้จากเดือนที่แล้ว (ก.พ. 67)

มี.ค. 67

เพิ่มขึ้น 1.66% จากปีก่อน และเพิ่มขึ้น 0.17% จากเดือนก่อน

อุตสาหกรรมหลัก



การว่างงาน

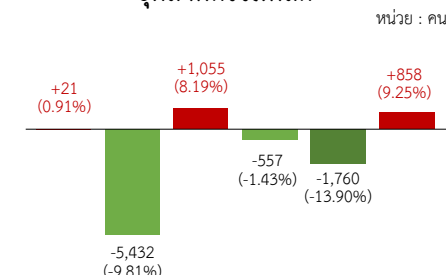
(เทียบกับข้อมูลเดือน มี.ค. 66)

ภาพรวมการว่างงานลดลงมากกว่าที่ประมาณการไว้จากเดือนที่แล้ว (ก.พ. 67)

มี.ค. 67

ลดลง -3.60% จากปีก่อน และเพิ่มขึ้น 7.27% จากเดือนก่อน

อุตสาหกรรมหลัก



การเลิกจ้าง

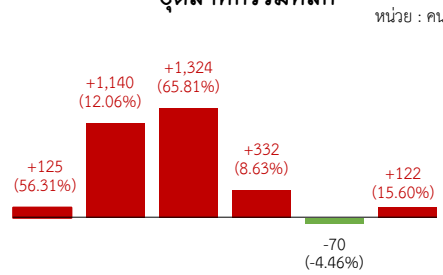
(เทียบกับข้อมูลเดือน มี.ค. 66)

ภาพรวมการเลิกจ้างเพิ่มขึ้นน้อยกว่าที่ประมาณการไว้จากเดือนที่แล้ว (ก.พ. 67)

มี.ค. 67

เพิ่มขึ้น 8.70% จากปีก่อน และเพิ่มขึ้น 2.86% จากเดือนก่อน

อุตสาหกรรมหลัก



อุตสาหกรรมเฝ้าระวังการว่างงาน

อุตสาหกรรมเฝ้าระวังการว่างงานและการเลิกจ้าง ณ มีนาคม 2567 ในระบบประกันสังคม 5 อันดับ

อัตราการว่างงาน อัตราการเลิกจ้าง

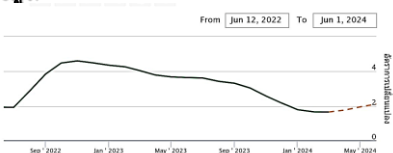
อันดับ	อุตสาหกรรม	อัตราการว่างงาน	อัตราการเลิกจ้าง
1	การโทรคมนาคม	4.01%	3.34%
2	ไปรษณีย์ / การรับส่งพัสดุภัณฑ์	3.58%	0.69%
3	การผลิตภาพยนตร์ / รายการโทรทัศน์	2.69%	1.02%
4	การสนับสนุนการดำเนินงานของสำนักงานและกิจกรรมอื่นๆ ที่สนับสนุนทางธุรกิจ	2.64%	0.33%
5	กิจกรรมการให้การดูแลที่ให้แก่ที่พัก	2.50%	0.15%

ประมาณการสถานการณ์ด้านแรงงาน

ข้อมูลเทียบกับปีที่แล้ว โดย (f) คือ การพยากรณ์ข้อมูล



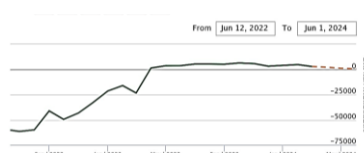
การจ้างงาน



การว่างงาน



การเลิกจ้าง



พฤษภาคม 67(f)	เพิ่มขึ้น 227,471 คน (1.95%)	ลดลง 11,558 คน (-4.74%)	เพิ่มขึ้น 1,245 คน (3.49%)
มิถุนายน 67(f)	เพิ่มขึ้น 248,576 คน (2.12%)	ลดลง 13,434 คน (-5.37%)	เพิ่มขึ้น 778 คน (2.22%)