



ระบบเตือนภัยด้านแรงงาน Early Warning System

รายงานระบบเตือนภัย
ฉบับสมบูรณ์



บทสรุปผู้บริหาร
ฉบับเดือนมีนาคม 2567

สถานการณ์ด้านแรงงานในระบบประกันสังคม

เดือน มีนาคม 2567
(ข้อมูลล่าสุด เดือนกุมภาพันธ์ 2567)

การจ้างงาน



การว่างงาน



การเลิกจ้าง



หมายเหตุ : YoY (Year on Year) หมายถึง การเปลี่ยนแปลง
ในปัจจุบันเมื่อเทียบกับช่วงเดียวกันของปีก่อนหน้า

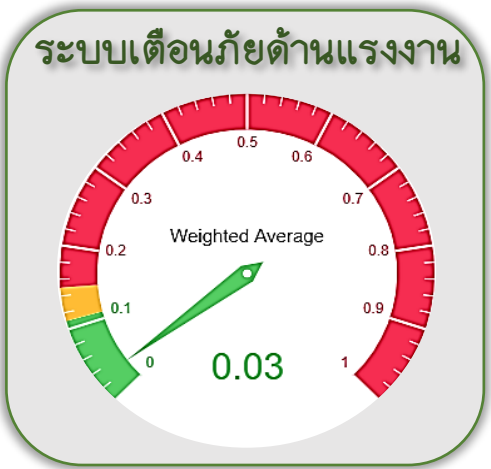
อัตราการว่างงาน
ในระบบประกันสังคม **1.69%**

อัตราการเลิกจ้าง
ในระบบประกันสังคม **0.30%**

สรุปสถานการณ์ด้านแรงงาน

สถานการณ์การจ้างงานของผู้ประกันตน ม.33 **ปรับตัวดีขึ้น** จากเดือนเดียวกันของปีก่อนหน้า โดยเฉพาะสาขา **ที่พักแรม/ร้านอาหาร** และ **การค้า** ในขณะที่สถานการณ์การว่างงานและการเลิกจ้าง มีการ**ปรับตัวเพิ่มสูงขึ้น** จากเดือนเดียวกันของปีก่อนหน้า โดยสาขาที่ยัง**มีอัตราการว่างงานและการเลิกจ้างสูง** ได้แก่ **การโรงแรม/ภัตตาคาร** กิจการมหรสพ และการรับส่งพัสดุภัณฑ์ และกิจกรรมด้านการสนับสนุนการดำเนินงานของสำนักงานและกิจการอื่น ๆ ที่สนับสนุนทางธุรกิจ

สัญญาณเตือนภัยด้านแรงงาน มีค่าเท่ากับ 0.03 อยู่ในระดับสีเขียว แสดงให้เห็นถึงการจ้างงานใน 12 เดือนข้างหน้าอยู่ในเกณฑ์ปกติ นอกจากนี้ การคาดการณ์โอกาสเกิดวิกฤตในตลาดแรงงานใน 12 เดือนข้างหน้า พบว่ามีโอกาสเกิดวิกฤตการว่างงาน ร้อยละ 4.28 และโอกาสเกิดวิกฤตการเลิกจ้าง ร้อยละ 9.09



ในระยะถัดไป กระทรวงแรงงานควรมีมาตรการ ดังนี้

1

ส่งเสริมแรงงานทุกกลุ่มเป้าหมายให้ได้รับการพัฒนาศักยภาพให้สามารถประกอบอาชีพได้อย่างเหมาะสม

2

ส่งเสริมความร่วมมือของทุกหน่วยงานในการผลิตแรงงานใหม่ให้ตรงกับความต้องการของตลาดแรงงาน



สถานการณ์การจ้างงานในระบบประกันสังคม รายสาขาอุตสาหกรรม

การจ้างงาน

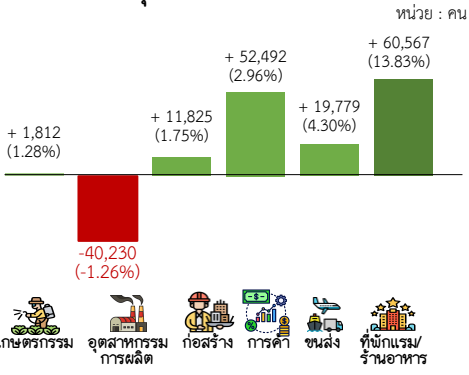
(เทียบกับข้อมูลเดือน ก.พ. 66)

ภาพรวมการจ้างงานเพิ่มขึ้นน้อยกว่าที่ประมาณการไว้จากเดือนที่แล้ว (ม.ค. 67)

ก.พ. 67

เพิ่มขึ้น 1.66% จากปีก่อน และเพิ่มขึ้น 0.30% จากเดือนก่อน

อุตสาหกรรมหลัก



การว่างงาน

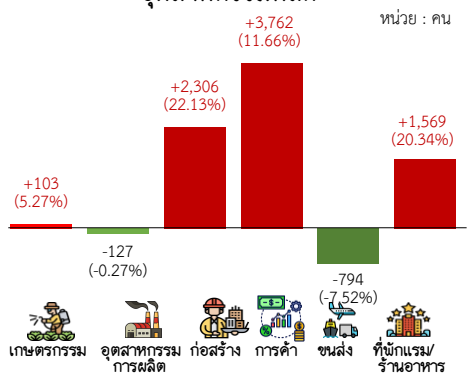
(เทียบกับข้อมูลเดือน ก.พ. 66)

ภาพรวมการว่างงานเพิ่มขึ้นมากกว่าที่ประมาณการไว้จากเดือนที่แล้ว (ม.ค. 67)

ก.พ. 67

เพิ่มขึ้น 7.60% จากปีก่อน และลดลง -3.73% จากเดือนก่อน

อุตสาหกรรมหลัก



การเลิกจ้าง

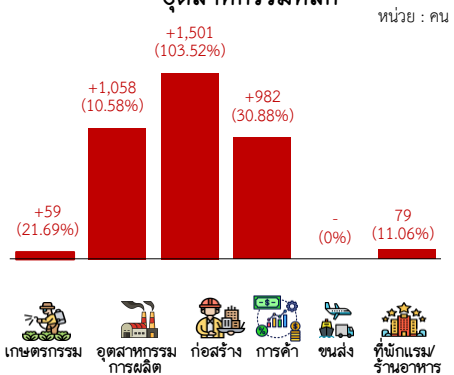
(เทียบกับข้อมูลเดือน ก.พ. 66)

ภาพรวมการเลิกจ้างเพิ่มขึ้นมากกว่าที่ประมาณการไว้จากเดือนที่แล้ว (ม.ค. 67)

ก.พ. 67

เพิ่มขึ้น 15.46% จากปีก่อน และลดลง -5.35% จากเดือนก่อน

อุตสาหกรรมหลัก



อุตสาหกรรมเฝ้าระวังการว่างงาน

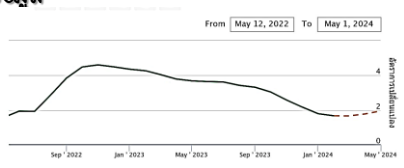
อุตสาหกรรมเฝ้าระวังการว่างงานและการเลิกจ้าง ณ กุมภาพันธ์ 2567 ในระบบประกันสังคม 5 อันดับ

| อันดับ | อุตสาหกรรม | อัตราการว่างงาน | อัตราการเลิกจ้าง |
|--------|--|-----------------|------------------|
| 1 | การโทรคมนาคม | 4.33% | 3.64% |
| 2 | ไปรษณีย์ / การรับส่งพัสดุภัณฑ์ | 3.57% | 0.64% |
| 3 | การสนับสนุนการดำเนินงานของสำนักงานและกิจกรรมอื่นๆ ที่สนับสนุนทางธุรกิจ | 2.58% | 0.35% |
| 4 | การผลิตภาพยนตร์ / รายการโทรทัศน์ | 2.50% | 0.89% |
| 5 | การขนส่งทางบกและการขนส่งทางท่อลำเลียง | 2.41% | 0.34% |

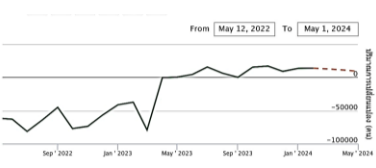
ประมาณการสถานการณ์ด้านแรงงาน

ข้อมูลเทียบกับปีที่แล้ว โดย (f) คือ การพยากรณ์ข้อมูล

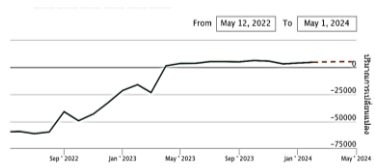
การจ้างงาน



การว่างงาน



การเลิกจ้าง



| | | | |
|---------------|------------------------------|-----------------------------|-----------------------------|
| เมษายน 67(f) | เพิ่มขึ้น 207,539 คน (1.78%) | เพิ่มขึ้น 11,758 คน (5.19%) | เพิ่มขึ้น 5,428 คน (15.87%) |
| พฤษภาคม 67(f) | เพิ่มขึ้น 227,471 คน (1.95%) | เพิ่มขึ้น 9,776 คน (4.01%) | เพิ่มขึ้น 5,322 คน (14.90%) |