



# ระบบเตือนภัยด้านแรงงาน Early Warning System

รายงานระบบเตือนภัย  
ฉบับสมบูรณ์



บทสรุปผู้บริหาร  
ฉบับเดือนมกราคม 2567

สถานการณ์ด้านแรงงานในระบบประกันสังคม

เดือน มกราคม 2567  
(ข้อมูลล่าสุด เดือนธันวาคม 2566)

## การจ้างงาน

## การว่างงาน

## การเลิกจ้าง

ผู้ประกันตน ม.33

11,890,917 คน

เพิ่มขึ้น 252,876 คน YoY 2.17%

มาจากประเภทกิจการ

- 1 การค้า 74,695 คน (4.25%)
- 2 ที่พักแรม/ร้านอาหาร 66,533 คน (15.64%)
- 3 การก่อสร้าง 40,326 คน (6.19%)

ผู้ว่างงานในระบบประกันสังคม

206,584 คน

เพิ่มขึ้น 9,658 คน YoY 4.90%

มาจากประเภทกิจการ

- 1 การบริหารราชการ 3,793 คน (23.25%)
- 2 การค้า 1,736 คน (5.36%)
- 3 การก่อสร้าง 1,677 คน (15.78%)

ผู้ถูกเลิกจ้างในระบบประกันสังคม

35,869 คน

เพิ่มขึ้น 3,339 คน YoY 10.26%

มาจากประเภทกิจการ

- 1 การผลิต 1,557 คน (15.97%)
- 2 การก่อสร้าง 1,183 คน (70.63%)
- 3 การขนส่งและที่เก็บสินค้า 817 คน (64.53%)

หมายเหตุ : YoY (Year on Year) หมายถึง การเปลี่ยนแปลงในปัจจุบันเมื่อเทียบกับช่วงเดียวกันของปีก่อนหน้า

อัตราการว่างงานในระบบประกันสังคม 1.71%

อัตราการเลิกจ้างในระบบประกันสังคม 0.30%

## สรุปสถานการณ์ด้านแรงงาน

สถานการณ์การจ้างงานของผู้ประกันตน ม.33 **ปรับตัวดีขึ้น** จากเดือนเดียวกันของปีก่อนหน้า อย่างไรก็ตาม เนื่องจากจำนวนคนในระบบเพิ่มขึ้น การว่างงานและการเลิกจ้าง จึงมีการปรับตัวเพิ่มขึ้นเช่นกัน

สัญญาณเตือนภัยด้านแรงงาน มีค่าเท่ากับ 0.06 อยู่ในระดับสีเขียว แสดงให้เห็นถึงการจ้างงานใน 12 เดือนข้างหน้าอยู่ในเกณฑ์ปกติ นอกจากนี้ การคาดการณ์โอกาสเกิดวิกฤตในตลาดแรงงานใน 12 เดือนข้างหน้า พบว่า มีโอกาสเกิดวิกฤตการว่างงานร้อยละ 6.37 และโอกาสเกิดวิกฤตการเลิกจ้างร้อยละ 11.22



## ระบบเตือนภัยด้านแรงงาน



## ในระยะถัดไป กระทรวงแรงงานควรมีมาตรการ ดังนี้

1

ติดตามสถานการณ์ที่ส่งผลกระทบต่อแรงงาน ได้แก่ การจ้างงาน การว่างงาน และการเลิกจ้าง/ ปิดกิจการที่ได้รับผลกระทบมาจากภาวะเศรษฐกิจจะลดตัวแล้วจัดให้มีการฝึกทักษะหรือแนะแนวอาชีพ เพื่อให้สามารถทำอาชีพใหม่ได้

2

ส่งเสริมและพัฒนาศักยภาพแรงงานด้านเทคโนโลยี เพื่อเพิ่มความสามารถในการทำงานและเพิ่มสมรรถนะในการปรับตัวให้เข้ากับกระแสของการเปลี่ยนแปลงใหม่ๆ ที่เกิดขึ้น



# สถานการณ์การจ้างงานในระบบประกันสังคม รายสาขาอุตสาหกรรม

## การจ้างงาน

(เทียบกับข้อมูลเดือน ธ.ค. 65)

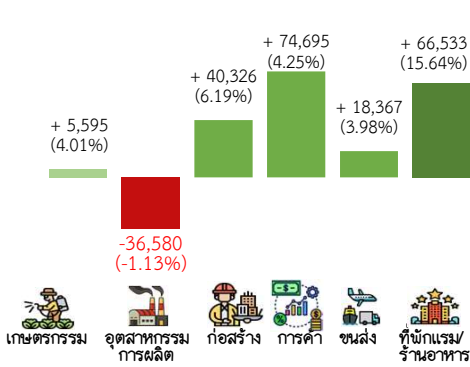
ภาพรวมการจ้างงานเพิ่มขึ้นน้อยกว่า  
ที่ประมาณการไว้จากเดือนที่แล้ว (พ.ย. 66)

ธ.ค. 66

เพิ่มขึ้น 2.17% จากปีก่อน  
และเพิ่มขึ้น 0.19% จากเดือนก่อน

### อุตสาหกรรมหลัก

หน่วย : คน



## การว่างงาน

(เทียบกับข้อมูลเดือน ธ.ค. 65)

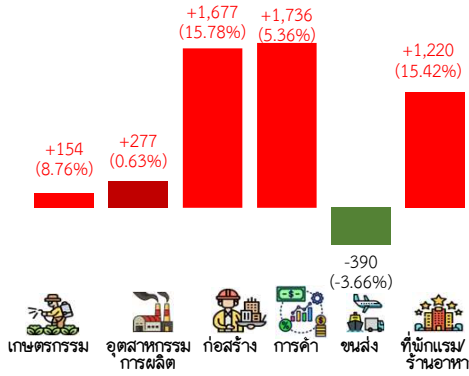
ภาพรวมการว่างงานเพิ่มขึ้นน้อยกว่า  
ที่ประมาณการไว้จากเดือนที่แล้ว (พ.ย. 66)

ธ.ค. 66

เพิ่มขึ้น 4.90% จากปีก่อน  
และลดลง -9.06% จากเดือนก่อน

### อุตสาหกรรมหลัก

หน่วย : คน



## การเลิกจ้าง

(เทียบกับข้อมูลเดือน ธ.ค. 65)

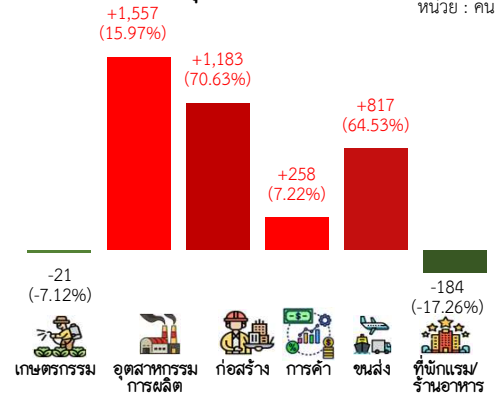
ภาพรวมการเลิกจ้างเพิ่มขึ้นน้อยกว่า  
ที่ประมาณการไว้จากเดือนที่แล้ว (พ.ย. 66)

ธ.ค. 66

เพิ่มขึ้น 10.26% จากปีก่อน  
และลดลง -0.21% จากเดือนก่อน

### อุตสาหกรรมหลัก

หน่วย : คน



## อุตสาหกรรมเปราะบางการว่างงาน

อุตสาหกรรมเปราะบางการว่างงานและการเลิกจ้างเฉลี่ย ณ ธันวาคม 2566 ในระบบประกันสังคม 5 อันดับ  
อัตราการว่างงาน    อัตราการเลิกจ้าง    การว่างงานขยายตัวเฉลี่ย ปี 2566

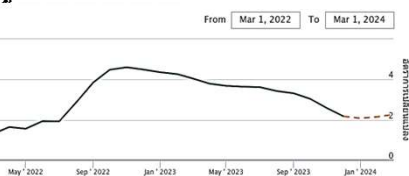
1	ไปรษณีย์ / การรับส่งเอกสาร-สิ่งของ	6.16%	1.27%	-10.32%
2	การบริการและสนับสนุนงานของสำนักงาน	2.80%	0.36%	-2.13%
3	การผลิตคอมพิวเตอร์ / อิเล็กทรอนิกส์	2.71%	1.12%	38.20%
4	งานก่อสร้างเฉพาะทาง	2.65%	0.77%	16.49%
5	การบริการสารสนเทศ	2.64%	0.37%	1.28%

## ประมาณการสถานการณ์ด้านแรงงาน

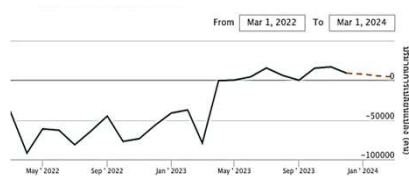
ข้อมูลเทียบกับปีที่แล้ว  
โดย (f) คือ การพยากรณ์ข้อมูล



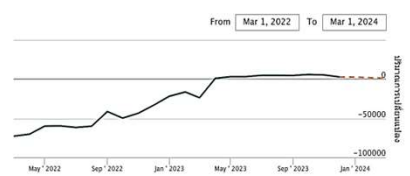
### การจ้างงาน



### การว่างงาน



### การเลิกจ้าง



▶ กุมภาพันธ์ 67 (f)	เพิ่มขึ้น 250,857 คน (2.15%)	เพิ่มขึ้น 6,029 คน (3.18%)	เพิ่มขึ้น 2,447 คน (7.78%)
▶ มีนาคม 67 (f)	เพิ่มขึ้น 265,343 คน (2.27%)	เพิ่มขึ้น 5,037 คน (2.22%)	เพิ่มขึ้น 1,677 คน (4.88%)