



ระบบเตือนภัยด้านแรงงาน Early Warning System

รายงานระบบเตือนภัย
ฉบับสมบูรณ์



บทสรุปผู้บริหาร
ฉบับเดือนมกราคม 2567

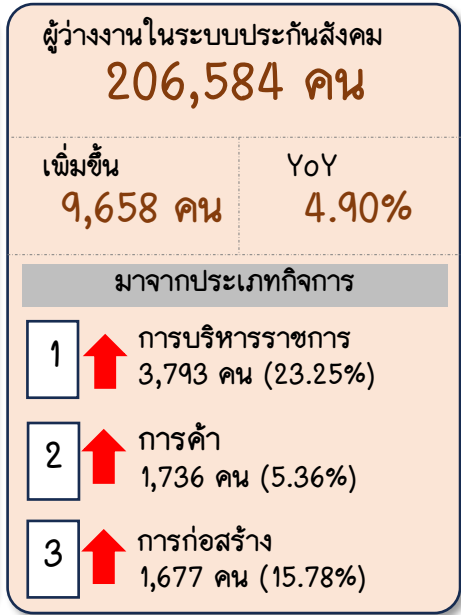
สถานการณ์ด้านแรงงานในระบบประกันสังคม

เดือน มกราคม 2567
(ข้อมูลล่าสุด เดือนธันวาคม 2566)

การจ้างงาน



การว่างงาน



การเลิกจ้าง



หมายเหตุ : YoY (Year on Year) หมายถึง การเปลี่ยนแปลง
ในปัจจุบันเมื่อเทียบกับช่วงเดียวกันของปีก่อนหน้า

อัตราการว่างงาน
ในระบบประกันสังคม **1.71%**

อัตราการเลิกจ้าง
ในระบบประกันสังคม **0.30%**

สรุปสถานการณ์ด้านแรงงาน

สถานการณ์การจ้างงานของผู้ประกันตน ม.33 **ปรับตัวดีขึ้น** จากเดือนเดียวกันของปีก่อนหน้า อย่างไรก็ตาม เนื่องจากจำนวนคนในระบบเพิ่มขึ้น การว่างงานและการเลิกจ้าง จึงมีการปรับตัวเพิ่มขึ้นเช่นกัน

สัญญาณเตือนภัยด้านแรงงาน มีค่าเท่ากับ 0.06 อยู่ในระดับสีเขียว แสดงให้เห็นถึงการจ้างงานใน 12 เดือนข้างหน้าอยู่ในเกณฑ์ปกติ นอกจากนี้ การคาดการณ์โอกาสเกิดวิกฤตในตลาดแรงงานใน 12 เดือนข้างหน้า พบว่ามีโอกาสเกิดวิกฤตการว่างงานร้อยละ 6.37 และโอกาสเกิดวิกฤตการเลิกจ้างร้อยละ 11.22



ในระยะถัดไป กระทรวงแรงงานควรมีมาตรการ ดังนี้

1

ติดตามสถานการณ์ที่ส่งผลกระทบต่อแรงงาน ได้แก่ การจ้างงาน การว่างงาน และการเลิกจ้าง/ ปิดกิจการที่ได้รับผลกระทบจากภาวะเศรษฐกิจจะลดตัวแล้วจัดให้มีการฝึกทักษะหรือแนะแนวอาชีพ เพื่อให้สามารถทำอาชีพใหม่ได้

2

ส่งเสริมและพัฒนาศักยภาพแรงงานด้านเทคโนโลยี เพื่อเพิ่มความสามารถในการทำงานและเพิ่มสมรรถนะในการปรับตัวให้เข้ากับกระแสของการเปลี่ยนแปลงใหม่ๆ ที่เกิดขึ้น



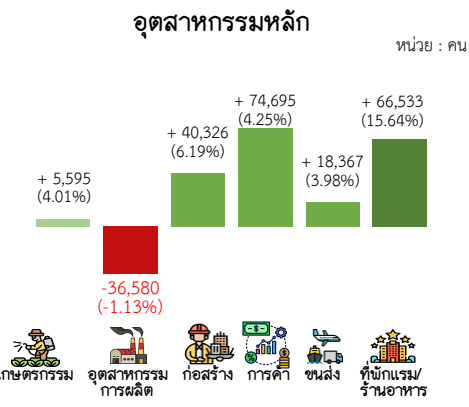
สถานการณ์การจ้างงานในระบบประกันสังคม รายสาขาอุตสาหกรรม

การจ้างงาน (เทียบกับข้อมูลเดือน ธ.ค. 65)

ภาพรวมการจ้างงานเพิ่มขึ้นน้อยกว่าที่ประมาณการไว้จากเดือนที่แล้ว (พ.ย. 66)

ธ.ค. 66

เพิ่มขึ้น 2.17% จากปีก่อน และเพิ่มขึ้น 0.19% จากเดือนก่อน

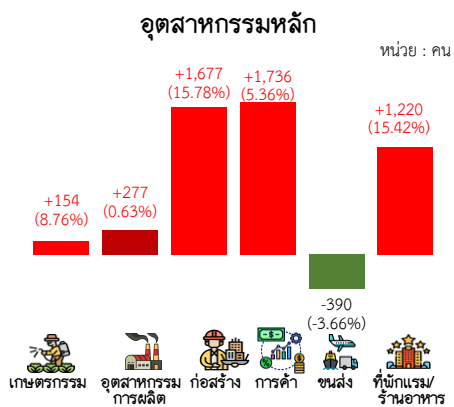


การว่างงาน (เทียบกับข้อมูลเดือน ธ.ค. 65)

ภาพรวมการว่างงานเพิ่มขึ้นน้อยกว่าที่ประมาณการไว้จากเดือนที่แล้ว (พ.ย. 66)

ธ.ค. 66

เพิ่มขึ้น 4.90% จากปีก่อน และลดลง -9.06% จากเดือนก่อน

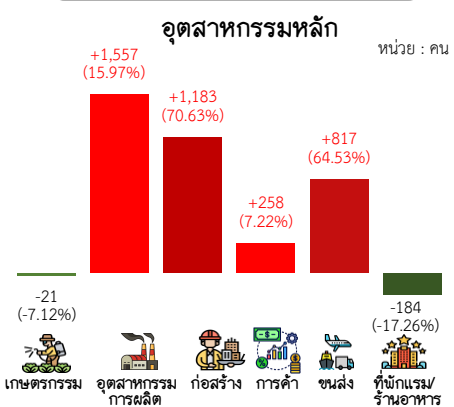


การเลิกงาน (เทียบกับข้อมูลเดือน ธ.ค. 65)

ภาพรวมการเลิกจ้างเพิ่มขึ้นน้อยกว่าที่ประมาณการไว้จากเดือนที่แล้ว (พ.ย. 66)

ธ.ค. 66

เพิ่มขึ้น 10.26% จากปีก่อน และลดลง -0.21% จากเดือนก่อน

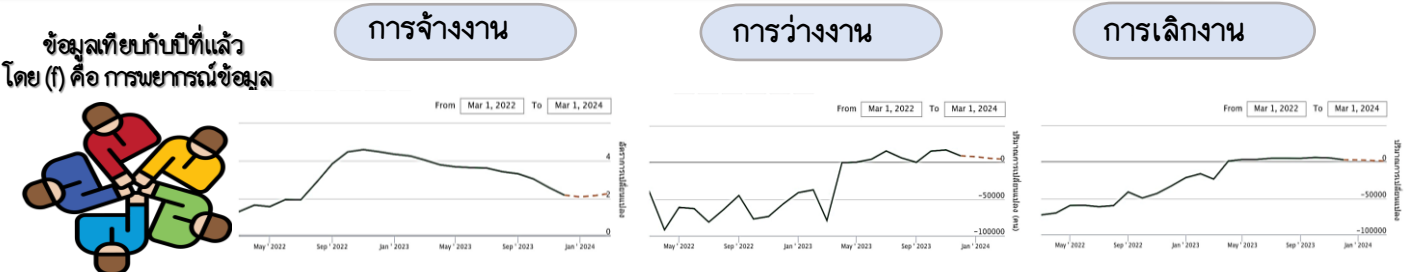


อุตสาหกรรมเปราะบางการว่างงาน

อุตสาหกรรมเปราะบางการว่างงานและการเลิกจ้างเฉลี่ย ณ ธันวาคม 2566 ในระบบประกันสังคม 5 อันดับ อัตราการว่างงาน อัตราการเลิกจ้าง การว่างงานขยายตัวเฉลี่ย ปี 2566

อันดับ	ประเภทอุตสาหกรรม	อัตราการว่างงาน	อัตราการเลิกจ้าง	การว่างงานขยายตัวเฉลี่ย ปี 2566
1	ไปรษณีย์ / การรับส่งเอกสาร-สิ่งของ	6.16%	1.27%	-10.32%
2	การบริการและสนับสนุนงานของสำนักงาน	2.80%	0.36%	-2.13%
3	การผลิตคอมพิวเตอร์ / อิเล็กทรอนิกส์	2.71%	1.12%	38.20%
4	งานก่อสร้างเฉพาะทาง	2.65%	0.77%	16.49%
5	การบริการสารสนเทศ	2.64%	0.37%	1.28%

ประมาณการสถานการณ์ด้านแรงงาน



เดือน	การจ้างงาน	การว่างงาน	การเลิกงาน
กุมภาพันธ์ 67 (f)	เพิ่มขึ้น 250,857 คน (2.15%)	เพิ่มขึ้น 6,029 คน (3.18%)	เพิ่มขึ้น 2,447 คน (7.78%)
มีนาคม 67 (f)	เพิ่มขึ้น 265,343 คน (2.27%)	เพิ่มขึ้น 5,037 คน (2.22%)	เพิ่มขึ้น 1,677 คน (4.88%)