เศรษฐกิจแรงงาน ประจำเดือนกุมภาพันธ์ 2563

สรุปภาวะเศรษฐกิจแรงงาน

- **การจ้างงานในตลาดแรงงาน เดือนกุมภาพันธ์ 2563** มีแรงงานในระบบประกันสังคมหรือผู้ประกันตนมาตรา 33 จำนวน 11,692,429 คน มีอัตราการขยายตัวร้อยละ 1.65 เมื่อเทียบกับเดือนเดียวกันของปีที่ผ่านมา (จำนวน 11,502,863 คน) และมีอัตราการขยายตัวร้อยละ 0.36 เมื่อเทียบกับเดือนมกราคมที่ผ่านมา (จำนวน 11,650,226 คน) โดยการจ้างงานรายอุตสาหกรรมหลักที่ขยายตัวเมื่อเทียบกับเดือนเดียวกันของปีที่ผ่านมา ได้แก่ สาขาขนส่ง ร้อยละ 7.71 สาขาก่อสร้าง ร้อยละ 5.21 สาขาการค้า ร้อยละ 3.57 สาขาโรงแรมและร้านอาหาร ร้อยละ 3.56 และสาขาเกษตรกรรม ร้อยละ 1.76 ตามลำดับ ขณะที่อุตสาหกรรมหลักที่หดตัว ได้แก่ สาขาการผลิต ร้อยละ -0.14 (ดูแผนภาพที่ 1 และ 9)

- การว่างงาน เดือนกุมภาพันธ์ 2563 มีผู้ขอรับประโยชน์ทดแทนกรณีว่างงานในระบบประกันสังคม จำนวน 151,802 คน มีอัตราการขยายตัวอยู่ที่ร้อยละ 2.83 เมื่อเทียบกับเดือนเดียวกันของปีที่ผ่านมา (จำนวน 147,624 คน) และมีอัตราการหดตัวอยู่ที่ร้อยละ -6.29 เมื่อเทียบกับเดือนมกราคมที่ผ่านมา (จำนวน 161,984 คน) ขณะที่อัตราการว่างงานของสำนักงานสถิติแห่งชาติเดือนกุมภาพันธ์ 2563 อยู่ที่ร้อยละ 1.1 เพิ่มขึ้นเมื่อเทียบกับเดือนเดียวกันของปีที่ผ่านมา ซึ่งอยู่ที่ร้อยละ 0.8 แต่ทรงตัวเมื่อเทียบกับเดือนมกราคมที่ผ่าน โดยการว่างงานรายอุตสาหกรรมหลักเมื่อเทียบกับเดือนเดียวกันของปีที่ผ่านมา พบว่าขยายตัวทุกอุตสาหกรรม ได้แก่ สาขาเกษตรกรรม ร้อยละ 31.18 สาขาขนส่ง ร้อยละ 27.94 สาขาโรงแรมและร้านอาหาร ร้อยละ 3.22 สาขาการค้า ร้อยละ 2.57 สาขาการผลิต ร้อยละ 1.72 และสาขาก่อสร้าง ร้อยละ 0.53 ตามลำดับ (ดูแผนภาพที่ 3 และ 9)

- ลูกจ้างในระบบประกันสังคมมาตรา 33 ที่ขอรับประโยชน์ทดแทนกรณีว่างงานจากสาเหตุเลิกจ้าง เดือนกุมภาพันธ์ 2563 มีจำนวนทั้งสิ้น 30,818 คน คิดเป็นอัตราร้อยละ 0.26 มีอัตราการเลิกจ้างเพิ่มขึ้นเมื่อเทียบกับเดือนเดียวกันของปีที่ผ่านมา (จำนวน 26,396 คน) ซึ่งอยู่ที่ร้อยละ 0.23 และเพิ่มขึ้นเมื่อเทียบกับเดือนมกราคมที่ผ่านมา (จำนวน 29,369 คน) ซึ่งอยู่ที่ร้อยละ 0.25 โดยการเลิกจ้างรายอุตสาหกรรมหลักที่ขยายตัวเมื่อเทียบกับเดือนเดียวกันของปีที่ผ่านมา ได้แก่ สาขาเกษตรกรรม ร้อยละ 159.87 สาขาขนส่ง ร้อยละ 61.19 สาขาการผลิต ร้อยละ 18.62 สาขาการค้า ร้อยละ 14.34 ตามลำดับ ขณะที่อุตสาหกรรมหลักที่หดตัว ได้แก่ สาขาโรงแรมและร้านอาหาร ร้อยละ -14.87 และสาขาก่อสร้าง ร้อยละ -9.08 ตามลำดับ (ดูแผนภาพที่ 6 และ 9)

- แรงงานต่างด้าว คนต่างด้าวที่ได้รับอนุญาตทำงานคงเหลือทั่วราชอาณาจักร เดือนกุมภาพันธ์ 2563 มีจำนวน 2,940,389 คน มีอัตราการขยายตัวอยู่ที่ร้อยละ 40.32 เมื่อเทียบกับเดือนเดียวกันของปีที่ผ่านมา (จำนวน 2,095,550 คน) แต่มีอัตราการหดตัวอยู่ที่ร้อยละ -1.68 เมื่อเทียบกับเดือนมกราคมที่ผ่านมา (จำนวน 2,990,777 คน)

- ผู้ขอรับประโยชน์ทดแทนกรณีว่างงานของผู้ประกันตนต่างด้าว เดือนกุมภาพันธ์ 2563 มีจำนวน 41,819 คน มีอัตราการขยายตัวอยู่ที่ร้อยละ 84.64 เมื่อเทียบกับเดือนเดียวกันของปีที่ผ่านมา (จำนวน 22,649 คน) และมีอัตราการขยายตัวอยู่ที่ร้อยละ 8.07 เมื่อเทียบกับเดือนมกราคมที่ผ่านมา (จำนวน 38,695 คน)

1.สถานการณ์การจ้างงาน

เดือนกุมภาพันธ์ 2563 มีแรงงานในระบบประกันสังคมหรือผู้ประกันตนมาตรา 33 จำนวน 11,692,429 คน พบว่ามีอัตราการเปลี่ยนแปลงขยายตัวอยู่ที่ร้อยละ 1.65 เมื่อเทียบกับเดือนเดียวกันของปีที่ผ่านมา (เดือนกุมภาพันธ์ 2562 จำนวน 11,502,863 คน) และมีอัตราการเปลี่ยนแปลงขยายตัวอยู่ที่ร้อยละ 0.36 เมื่อเทียบกับเดือนมกราคมที่ผ่านมา (จำนวน 11,650,226 คน) ดูแผนภาพที่ 1 และ 2

แผนภาพที่ 1 : อัตราการเติบโตของจำนวนผู้ประกันตนในระบบประกันสังคม มาตรา 33 (%YoY)

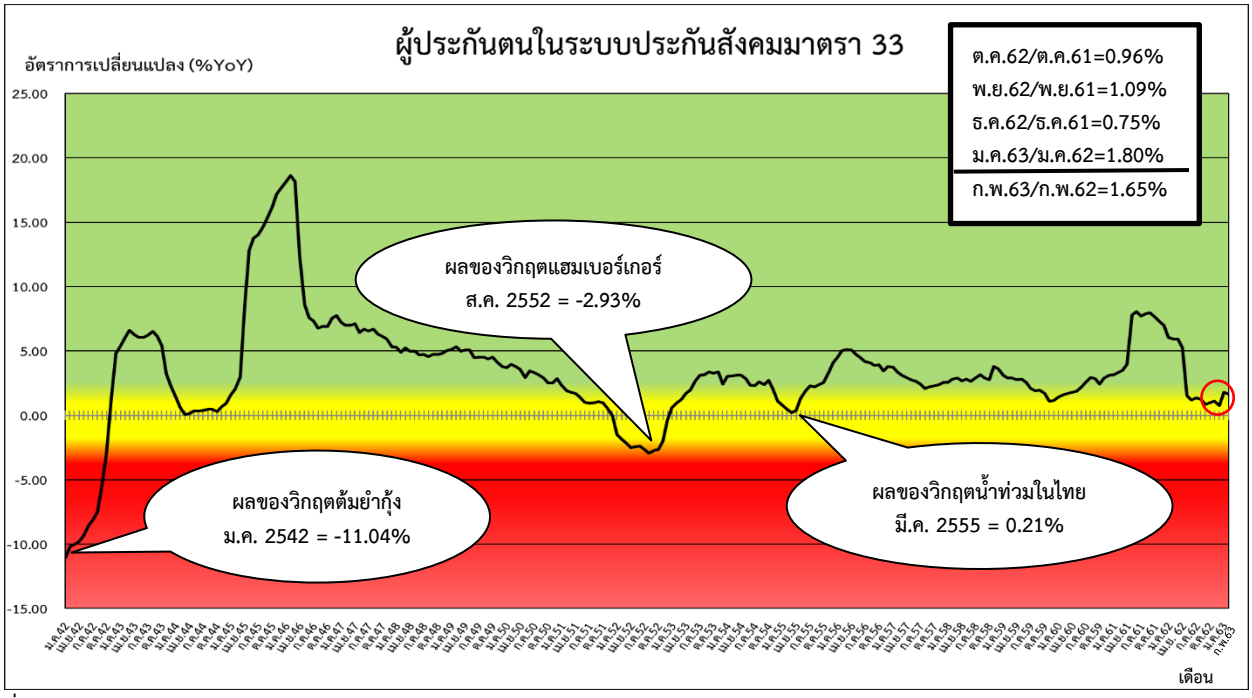

ที่มา : สำนักงานประกันสังคม

หมายเหตุ : ประมวลข้อมูลโดยกลุ่มงานวิชาการเศรษฐกิจการแรงงาน กองเศรษฐกิจการแรงงาน

แผนภาพที่ 2 : จำนวนผู้ประกันตนในระบบประกันสังคม มาตรา 33

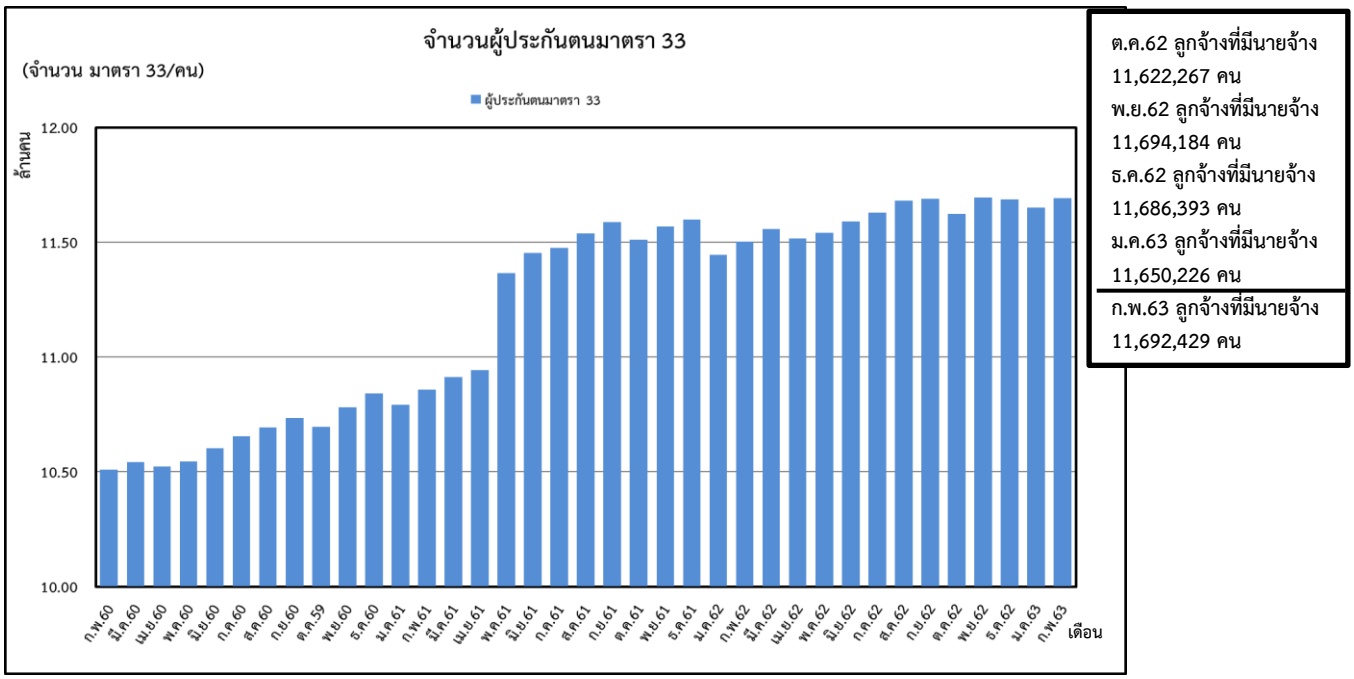

ที่มา : สำนักงานประกันสังคม
หมายเหตุ : ประมวลข้อมูลโดยกลุ่มงานวิชาการเศรษฐกิจการแรงงาน กองเศรษฐกิจการแรงงาน

2. สถานการณ์การว่างงาน

ผู้ว่างงาน หมายถึง ผู้ขอรับประโยชน์ทดแทนกรณีว่างงานในระบบประกันสังคม (สำนักงานประกันสังคม : SSO)

2.1 จำนวนผู้ว่างงานเดือนกุมภาพันธ์ 2563 จำนวน 151,802 คน
- %YoY (กุมภาพันธ์ 2563 เทียบกับ กุมภาพันธ์ 2562) 2.83 %
- %MoM (กุมภาพันธ์ 2563 เทียบกับ มกราคม 2563) -6.29 %

2.2 จำนวนผู้ว่างงานเดือนมกราคม 2563 จำนวน 161,984 คน
- %YoY (มกราคม 2563 เทียบกับ มกราคม 2562) 7.80 %
- %MoM (มกราคม 2563 เทียบกับ ธันวาคม 2562) -4.97%

เดือนกุมภาพันธ์ 2563 มีผู้ว่างงานจำนวน 151,802 คน มีอัตราการขยายตัวอยู่ที่ร้อยละ 2.83 เมื่อเทียบกับเดือนเดียวกันของปีที่ผ่านมา (เดือนกุมภาพันธ์ 2562 จำนวน 147,624 คน) และมีอัตราการหดตัวอยู่ที่ร้อยละ -6.29 เมื่อเทียบกับเดือนมกราคมที่ผ่านมา (จำนวน 161,984 คน) ทั้งนี้ ข้อมูลอัตราการว่างงานของสำนักงานสถิติแห่งชาติเดือนกุมภาพันธ์ 2563 พบว่าอยู่ที่ร้อยละ 1.1 เพิ่มขึ้นเมื่อเทียบกับเดือนเดียวกันของปีที่ผ่านมา ซึ่งอยู่ที่ร้อยละ 0.8 แต่ทรงตัวเมื่อเทียบกับเดือนมกราคมที่ผ่านมา ดูแผนภาพที่ 3,4,5 และตารางที่ 1

แผนภาพที่ 3 : อัตราการเติบโตของจำนวนผู้ขอรับประโยชน์ทดแทนกรณีว่างงานในระบบประกันสังคม

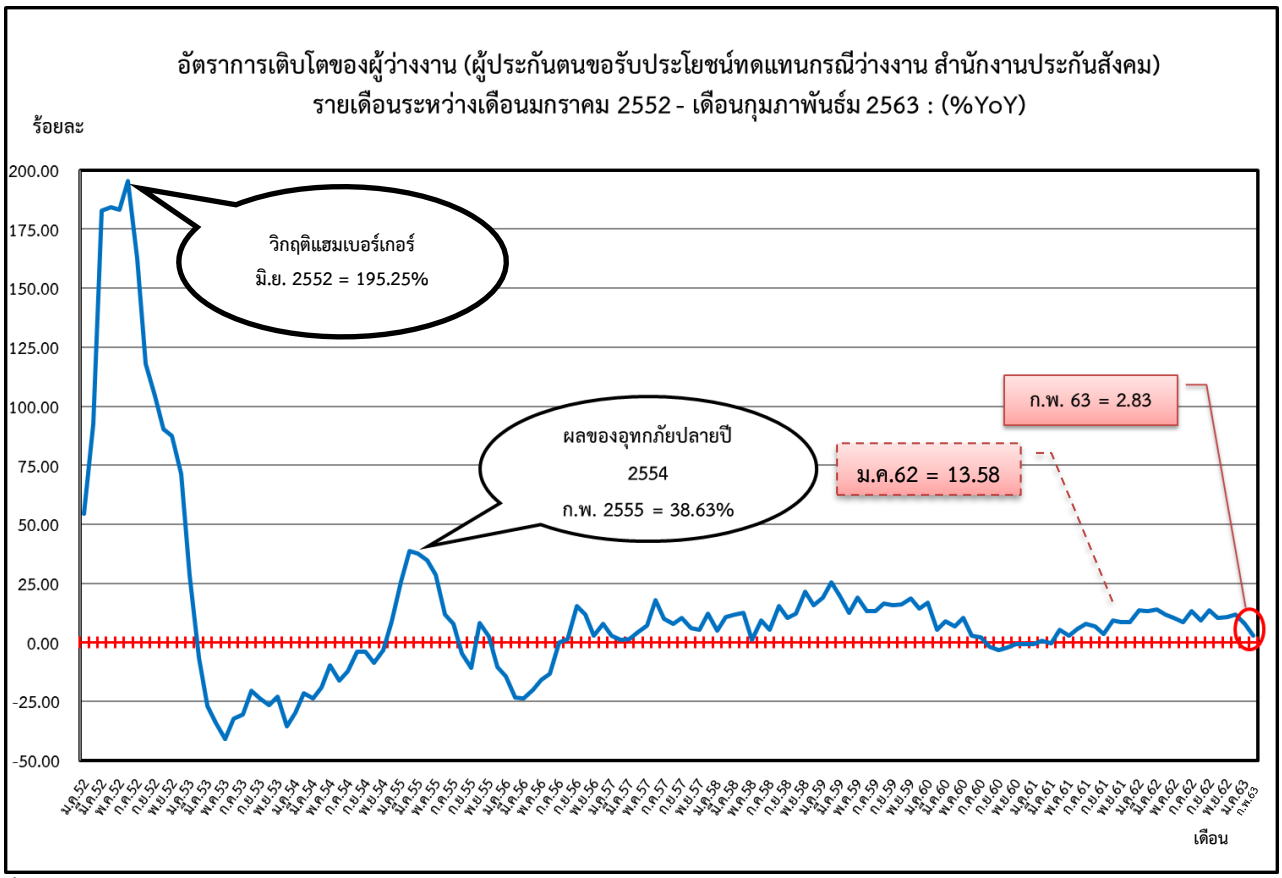

ที่มา : สำนักงานประกันสังคม
หมายเหตุ : ประมวลข้อมูลโดยกลุ่มงานวิชาการเศรษฐกิจการแรงงาน กองเศรษฐกิจการแรงงาน

แผนภาพที่ 4 : จำนวนผู้ประกันตนในระบบประกันสังคม มาตรา 33 และผู้ขอรับประโยชน์ทดแทนกรณีว่างงาน

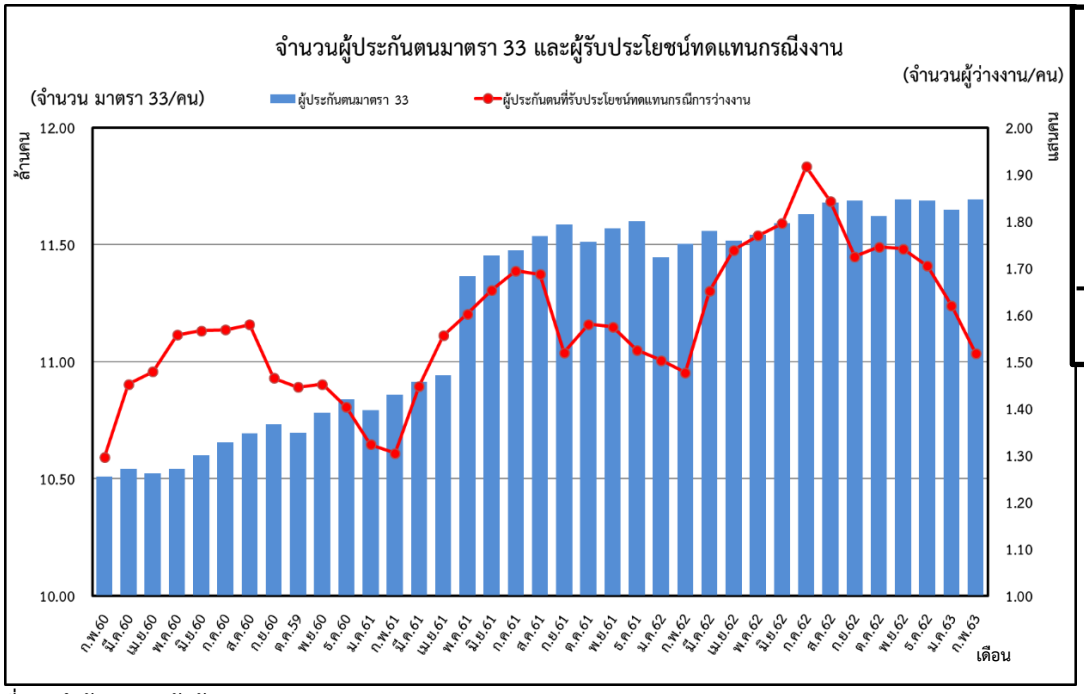

ต.ค. 62 ลูกจ้างที่มีนายจ้าง 11,622,267 คน
พ.ย. 62 ลูกจ้างที่มีนายจ้าง 11,694,184 คน
ธ.ค. 62 ลูกจ้างที่มีนายจ้าง 11,686,393 คน
ม.ค. 63 ลูกจ้างที่มีนายจ้าง 11,650,226 คน
ก.พ.63 ลูกจ้างที่มีนายจ้าง 11,692,429 คน

ก.พ. 63 ผู้ว่างงาน 151,802 คน
อัตราการขยายตัว = 2.83 % (%YoY)

ที่มา : สำนักงานประกันสังคม
หมายเหตุ : ประมวลข้อมูลโดยกลุ่มงานวิชาการเศรษฐกิจการแรงงาน กองเศรษฐกิจการแรงงาน

แผนภาพที่ 5 : อัตราการว่างงานในระบบประกันสังคม มาตรา 33 เปรียบเทียบกับอัตราการว่างงานของสำนักงานสถิติแห่งชาติ

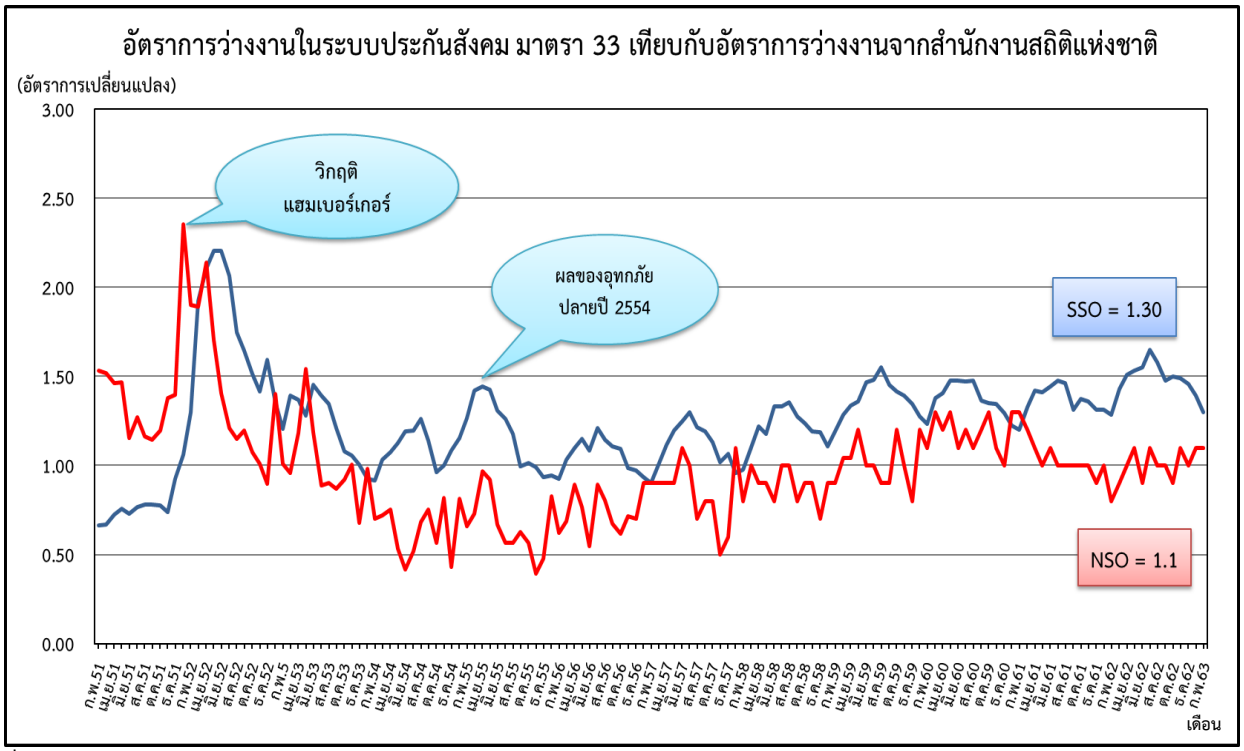

ที่มา : สำนักงานประกันสังคม, สำนักงานสถิติแห่งชาติ
หมายเหตุ : ประมวลข้อมูลโดยกลุ่มงานวิชาการเศรษฐกิจการแรงงาน กองเศรษฐกิจการแรงงาน

ตารางที่ 1: จำนวนและอัตราการเปลี่ยนแปลงจำนวนผู้ขอรับประโยชน์ทดแทนกรณีว่างงานในระบบประกันสังคม

จำนวนและอัตราการเปลี่ยนแปลงของผู้ประกันตนขอรับประโยชน์ทดแทนกรณีว่างงาน รายเดือน ปี 2560 - 2563 : %YoY								
เดือน/ปี	2560		2561		2562		2563	
	จำนวน	%YoY	จำนวน	%YoY	จำนวน	%YoY	จำนวน	%YoY
ม.ค.	133,421	16.88	132,294	-0.84	150,265	13.58	161,984	7.80
ก.พ.	129,558	5.26	130,419	0.66	147,624	13.19	151,802	2.83
มี.ค.	145,151	8.93	144,790	-0.25	165,040	13.99		
เม.ย.	147,838	6.92	155,559	5.22	173,796	11.72		
พ.ค.	155,719	10.55	160,180	2.86	176,931	10.46		
มิ.ย.	156,587	2.86	165,310	5.57	179,515	8.59		
ก.ค.	156,791	2.04	169,418	8.05	191,657	13.13		
ส.ค.	157,883	-1.94	168,676	6.84	184,291	9.26		
ก.ย.	146,471	-3.31	151,910	3.71	172,412	13.50		
ต.ค.	144,590	-2.00	157,997	9.27	174,529	10.46		
พ.ย.	145,172	-0.63	157,410	8.43	174,079	10.59		
ธ.ค.	140,273	-0.70	152,464	8.69	170,455	11.80		

ที่มา : สำนักงานประกันสังคม

หมายเหตุ : ประมวลข้อมูลโดยกลุ่มงานวิชาการเศรษฐกิจการแรงงาน กองเศรษฐกิจการแรงงาน

๓.<u>สถานการณ์การเลิกจ้าง</u>

เดือนกุมภาพันธ์ 2563 มีผู้ประกันตนที่ขอรับประโยชน์ทดแทนกรณีว่างงานจากสาเหตุเลิกจ้างจากสำนักงานประกันสังคม จำนวน 30,818 คน คิดเป็นร้อยละ 0.26 พบว่าเพิ่มขึ้นเมื่อเทียบกับเดือนเดียวกันของปีที่ผ่านมา (เดือนกุมภาพันธ์ 2562 จำนวน 26,396 คน) ซึ่งอยู่ที่ร้อยละ 0.23 และเพิ่มขึ้นเมื่อเทียบกับเดือนมกราคมที่ผ่านมา (จำนวน 29,369 คน) ซึ่งอัตราการเลิกจ้างอยู่ที่ร้อยละ 0.25 ดูแผนภาพที่ 6 และตารางที่ 2

แผนภาพที่ 6 : อัตราการเลิกจ้างลูกจ้างในระบบประกันสังคม มาตรา 33

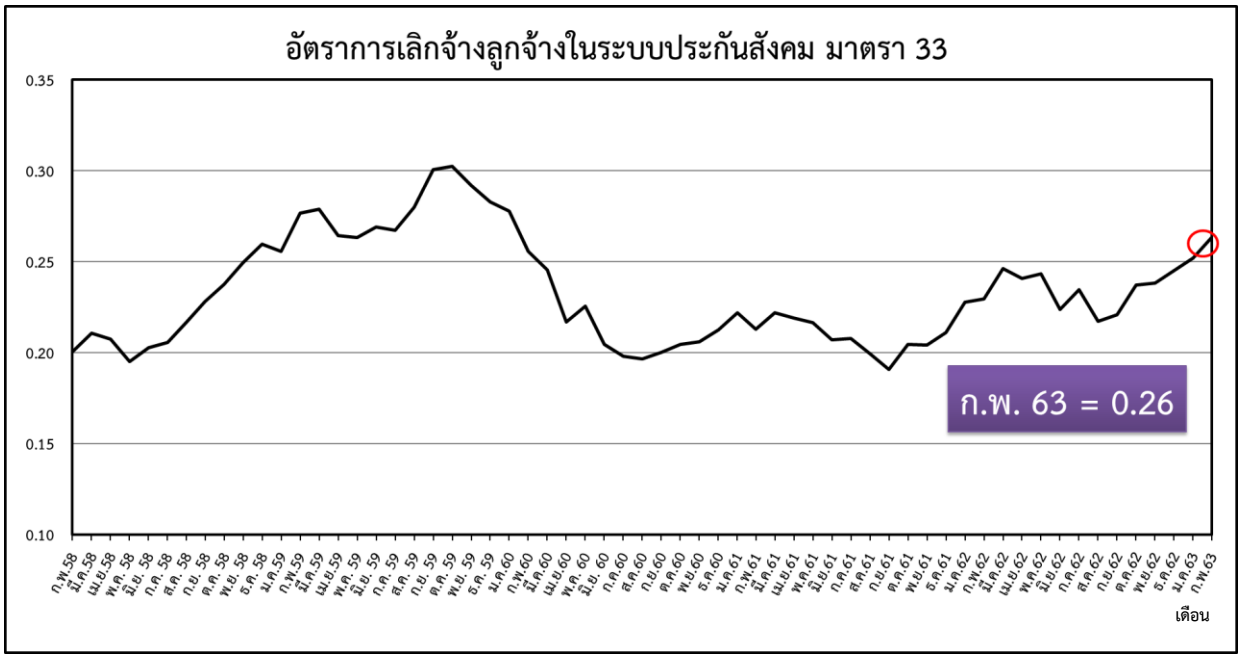

ที่มา : สำนักงานประกันสังคม

หมายเหตุ : ประมวลข้อมูลโดยกลุ่มงานวิชาการเศรษฐกิจการแรงงาน กองเศรษฐกิจการแรงงาน

ตารางที่ 2 : จำนวนและอัตราการเลิกจ้างลูกจ้างในระบบประกันสังคม มาตรา 33

อัตราการเลิกจ้างลูกจ้างในระบบประกันสังคม มาตรา 33												
เดือน / ปี	2560			2561			2562			2563		
	ผู้ประกันตน (ม.33)	เลิกจ้าง (สปส.)	อัตราการเลิกจ้าง (ม.33)	ผู้ประกันตน (ม.33)	เลิกจ้าง (สปส.)	อัตราการเลิกจ้าง (ม.33)	ผู้ประกันตน (ม.33)	เลิกจ้าง (สปส.)	อัตราการเลิกจ้าง (ม.33)	ผู้ประกันตน (ม.33)	เลิกจ้าง (สปส.)	อัตราการเลิกจ้าง (ม.33)
ม.ค.	10,460,594	29,076	0.28	10,791,655	23,935	0.22	11,444,485	26,073	0.23	11,650,226	29,369	0.25
ก.พ.	10,509,866	26,875	0.26	10,858,657	23,114	0.21	11,502,863	26,396	0.23	11,692,429	30,818	0.26
มี.ค.	10,542,660	25,901	0.25	10,913,304	24,238	0.22	11,557,682	28,480	0.25			
เม.ย.	10,523,934	22,833	0.22	10,941,422	23,953	0.22	11,515,746	27,741	0.24			
พ.ค.	10,543,612	23,795	0.23	11,365,815	24,608	0.22	11,540,945	28,065	0.24			
มิ.ย.	10,601,371	21,701	0.20	11,454,211	23,727	0.21	11,590,381	25,940	0.22			
ก.ค.	10,653,972	21,100	0.20	11,475,042	23,858	0.21	11,629,684	27,307	0.23			
ส.ค.	10,692,454	21,025	0.20	11,537,041	23,028	0.20	11,679,220	25,370	0.22			
ก.ย.	10,733,498	21,480	0.20	11,586,458	22,120	0.19	11,687,597	25,802	0.22			
ต.ค.	10,695,748	21,873	0.20	11,511,272	23,533	0.20	11,622,267	27,578	0.24			
พ.ย.	10,791,241	22,212	0.21	11,568,401	23,614	0.20	11,694,184	27,859	0.24			
ธ.ค.	10,840,579	23,023	0.21	11,599,338	24,479	0.21	11,686,393	28,631	0.24			

ที่มา : สำนักงานประกันสังคม

หมายเหตุ : ประมวลข้อมูลโดยกลุ่มงานวิชาการเศรษฐกิจการแรงงาน กองเศรษฐกิจการแรงงาน

4. สถานการณ์แรงงานต่างด้าว

เดือนกุมภาพันธ์ 2563 คน คนต่างด้าวที่ได้รับอนุญาตทำงานคงเหลือทั่วราชอาณาจักร มีจำนวน 2,940,389 คน มีอัตราการขยายตัวอยู่ที่ร้อยละ 40.32 เมื่อเทียบกับเดือนเดียวกันของปีที่ผ่านมา (เดือนกุมภาพันธ์ 2562 ซึ่งมีจำนวน 2,095,550 คน) แต่มีอัตราการหดตัวอยู่ที่ร้อยละ -1.68 เมื่อเทียบกับเดือนมกราคมที่ผ่าน (จำนวน 2,990,777 คน) ดูแผนภาพที่ 7 และตารางที่ 3

แผนภาพที่ 7: คนต่างด้าวที่ได้รับอนุญาตทำงานคงเหลือทั่วราชอาณาจักร

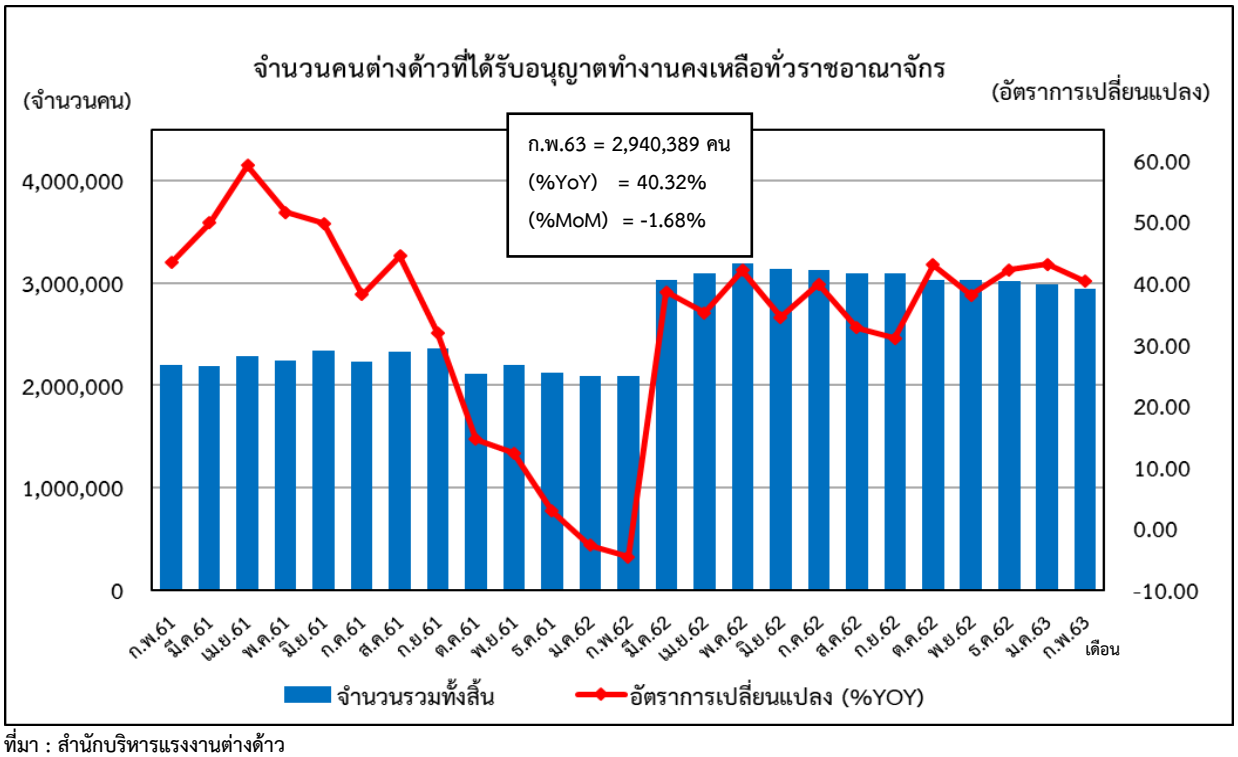

ที่มา : สำนักบริหารแรงงานต่างด้าว

หมายเหตุ : ประมวลข้อมูลโดยกลุ่มงานวิชาการเศรษฐกิจการแรงงาน กองเศรษฐกิจการแรงงาน

ตารางที่ 3: จำนวนและอัตราคนต่างด้าวที่ได้รับอนุญาตทำงานคงเหลือทั่วราชอาณาจักร

จำนวนคนต่างด้าวที่ได้รับอนุญาตทำงานคงเหลือทั่วราชอาณาจักร						
เดือน / ปี	2561		2562		2563	
	จำนวนรวมทั้งสิ้น	อัตราการเปลี่ยนแปลง (%YOY)	จำนวนรวมทั้งสิ้น	อัตราการเปลี่ยนแปลง %YOY	จำนวนรวมทั้งสิ้น	อัตราการเปลี่ยนแปลง (%YOY)
ม.ค.	2,149,328	46.19	2,091,021	-2.71	2,990,777	43.03
ก.พ.	2,196,536	43.31	2,095,550	-4.60	2,940,389	40.32
มี.ค.	2,189,868	49.85	3,034,724	38.58		
เม.ย.	2,288,104	59.15	3,091,453	35.11		
พ.ค.	2,244,849	51.52	3,189,711	42.09		
มิ.ย.	2,333,943	49.76	3,137,130	34.41		
ก.ค.	2,232,791	38.08	3,122,434	39.84		
ส.ค.	2,329,333	44.39	3,092,300	32.75		
ก.ย.	2,360,025	31.92	3,090,825	30.97		
ต.ค.	2,117,716	14.58	3,028,000	42.98		
พ.ย.	2,195,861	12.29	3,030,622	38.02		
ธ.ค.	2,120,546	2.80	3,015,617	42.21		

ที่มา : สำนักบริหารแรงงานต่างด้าว

หมายเหตุ : ประมวลข้อมูลโดยกลุ่มงานวิชาการเศรษฐกิจการแรงงาน กองเศรษฐกิจการแรงงาน

ผู้ขอรับประโยชน์ทดแทนกรณีว่างงานของผู้ประกันตนต่างด้าว

ข้อมูล ณ เดือนกุมภาพันธ์ 2563 มีผู้ขอรับประโยชน์ทดแทนกรณีว่างงานของผู้ประกันตนต่างด้าว จำนวน 41,819 คน มีอัตราการขยายตัวอยู่ที่ร้อยละ 84.64 เมื่อเทียบกับเดือนเดียวกันของปีที่ผ่านมา (เดือนกุมภาพันธ์ 2562 จำนวน 22,649 คน) และมีอัตราการขยายตัวอยู่ที่ร้อยละ 8.07 เมื่อเทียบกับเดือนมกราคมที่ผ่านมา (จำนวน 38,695 คน) ดูแผนภาพที่ 8 และตารางที่ 4

แผนภาพที่ 8: อัตราผู้ขอรับประโยชน์ทดแทนกรณีว่างงานของผู้ประกันตนต่างด้าว

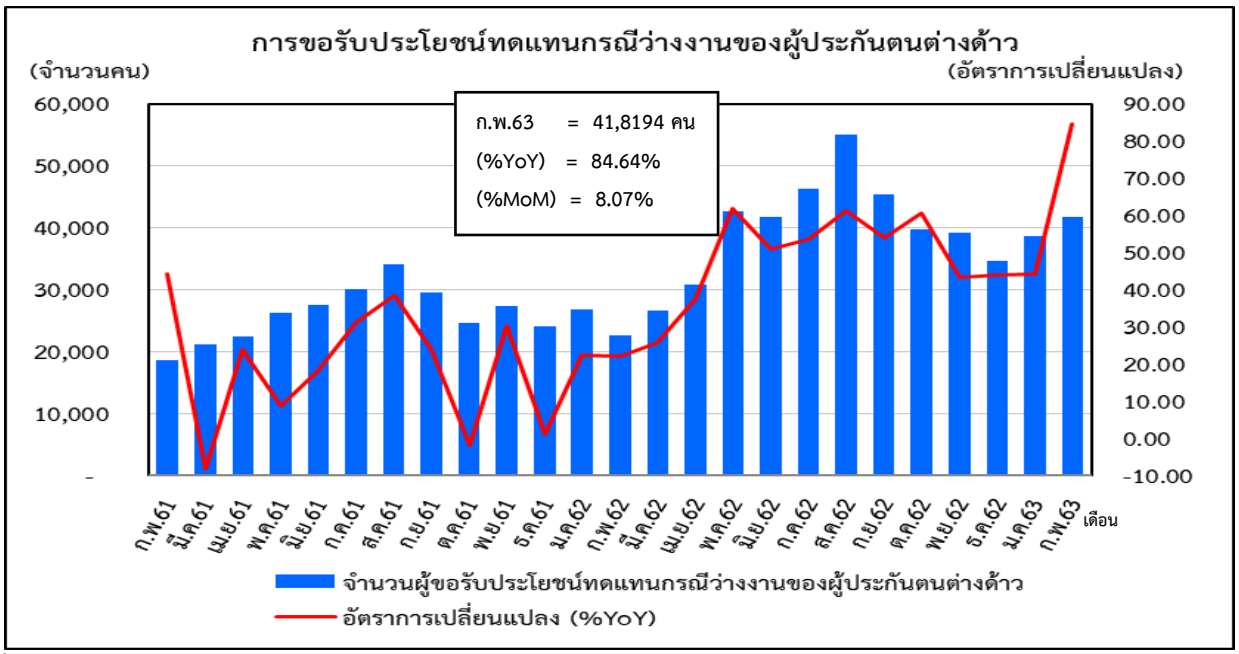

ที่มา : สำนักงานประกันสังคม

หมายเหตุ : ประมวลข้อมูลโดยกลุ่มงานวิชาการเศรษฐกิจการแรงงาน กองเศรษฐกิจการแรงงาน

ตารางที่ 4: จำนวนและอัตราผู้ขอรับประโยชน์ทดแทนกรณีว่างงานของผู้ประกันตนต่างด้าว

จำนวนและอัตราผู้ขอรับประโยชน์ทดแทนกรณีว่างงานของผู้ประกันตนต่างด้าว						
เดือน/ปี	2561		2562		2563	
	จำนวน	%YoY	จำนวน	%YoY	จำนวน	%YoY
ม.ค.	21,939	17.49	26,838	22.33	38,695	44.18
ก.พ.	18,531	44.20	22,649	22.22	41,819	84.64
มี.ค.	21,229	-8.28	26,696	25.75		
เม.ย.	22,365	24.02	30,743	37.46		
พ.ค.	26,341	8.80	42,671	61.99		
มิ.ย.	27,619	18.24	41,677	50.90		
ก.ค.	30,104	31.27	46,221	53.54		
ส.ค.	34,151	38.62	55,096	61.33		
ก.ย.	29,465	23.88	45,369	53.98		
ต.ค.	24,708	-1.97	39,689	60.63		
พ.ย.	27,406	30.41	39,263	43.26		
ธ.ค.	24,140	1.19	34,719	43.82		

ที่มา : สำนักงานประกันสังคม

หมายเหตุ : ประมวลข้อมูลโดยกลุ่มงานวิชาการเศรษฐกิจการแรงงาน กองเศรษฐกิจการแรงงาน

แผนภาพที่ 9 : สถานการณ์การจ้างงานในระบบประกันสังคม รายสาขา

"การจ้างงานขยายตัวใกล้เคียงกับที่ประมาณการไว้ โดยขยายตัวร้อยละ 1.65 ต่อปี ชะลอลงจากเดือนก่อนหน้า"

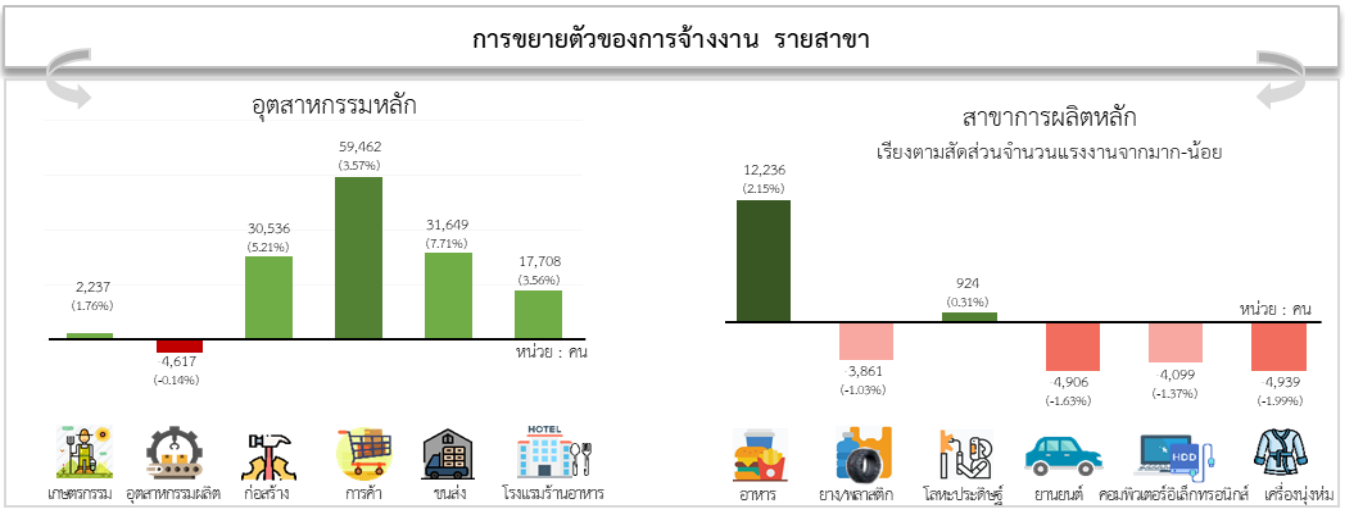

"การว่างงานขยายตัวต่ำกว่าที่ประมาณการไว้ โดยขยายตัวร้อยละ 2.83 ต่อปี ชะลอลงจากเดือนก่อนหน้า"

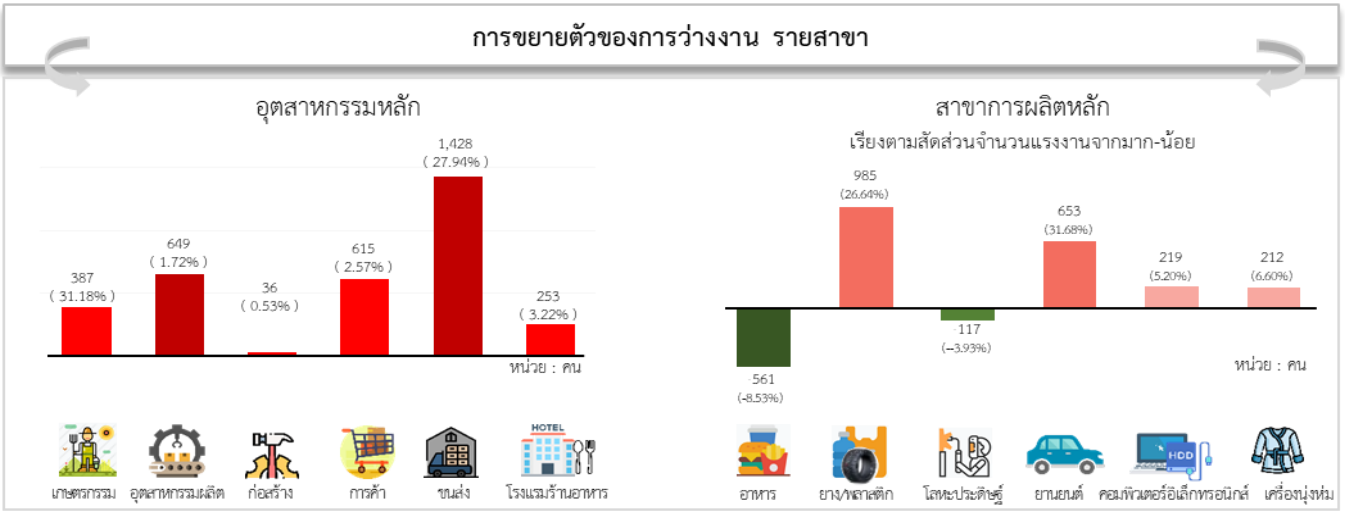
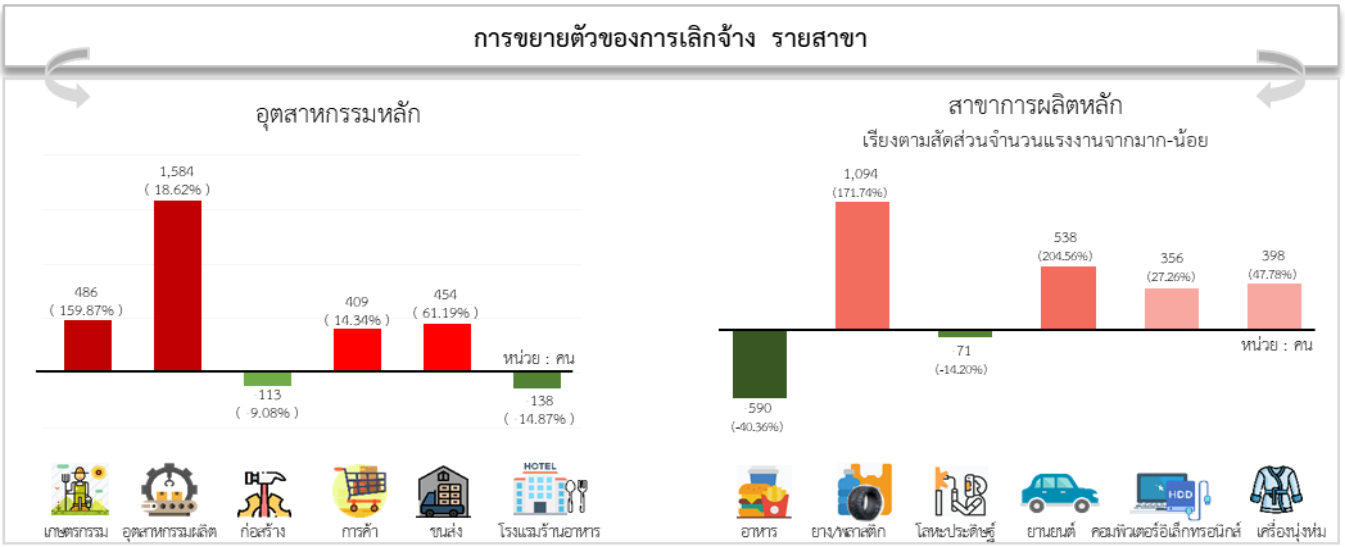
"การเลิกจ้างขยายตัวต่ำกว่าที่ประมาณการไว้ โดยขยายตัวร้อยละ 16.75 ต่อปี เร่งขึ้นจากเดือนก่อนหน้า"