

เศรษฐกิจแรงงาน ประจำเดือน มีนาคม 2560

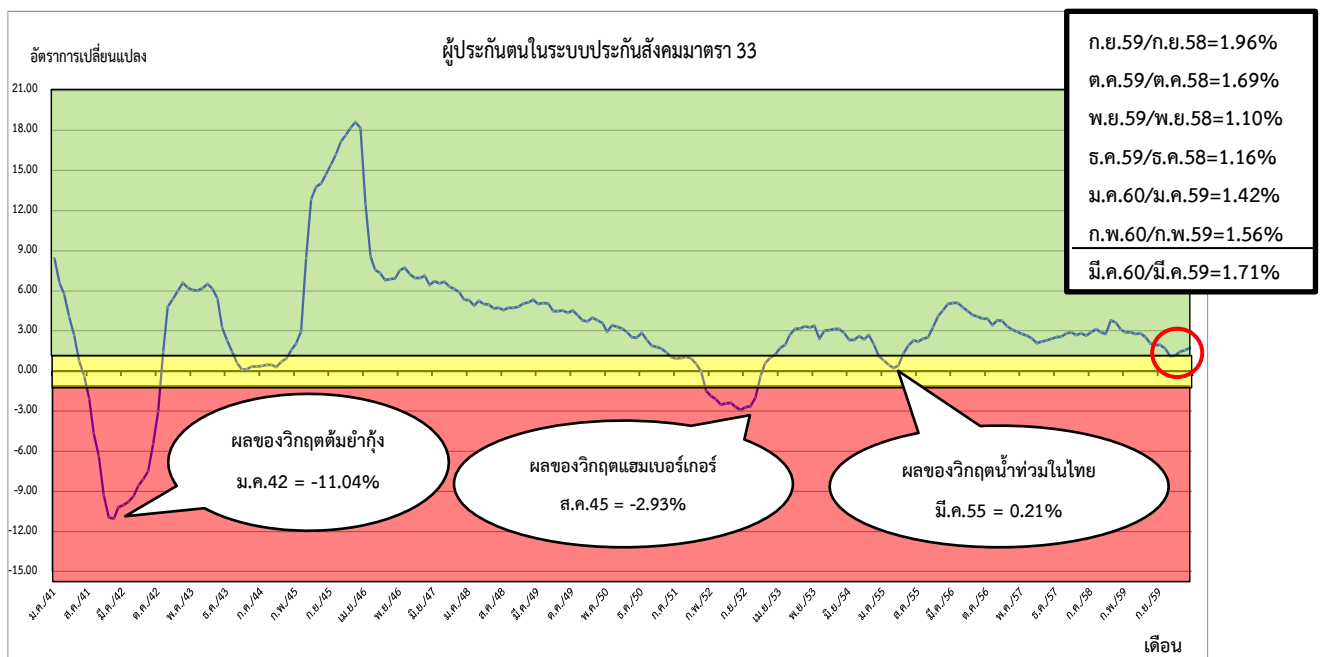
สรุปภาวะเศรษฐกิจแรงงาน

ภาวะการจ้างงานในตลาดแรงงาน เดือนมีนาคม 2560 การจ้างแรงงานในระบบประกันสังคม มีผู้ประกันตน (มาตรา 33) จำนวน 10,542,660 คน มีอัตราการขยายตัว 1.71% (YoY) เมื่อเทียบกับเดือนมีนาคม 2559 ซึ่งมีผู้ประกันตน จำนวน 10,365,424 คน แสดงให้เห็นว่ามีผู้ใช้แรงงานเข้าสู่การทำงานเพิ่มขึ้นถึง 177,236 คน สำหรับการว่างงานจากตัวเลขผู้ขอรับประโยชน์ทดแทนกรณีว่างงานในระบบประกันสังคม มีจำนวน 145,151 คน มีอัตราขยายตัวอยู่ที่ 8.93% เมื่อเทียบกับเดือนเดียวกันของปีก่อน (YoY) และมีอัตราการขยายตัวอยู่ที่ 12.04% (MoM) เมื่อเทียบกับเดือนกุมภาพันธ์ 2560 มีจำนวน 129,558 คน อัตราการว่างงาน อยู่ที่ร้อยละ 1.38 ของผู้ประกันตนมาตรา 33 อัตราการเลิกจ้างลูกจ้างในระบบประกันสังคม มาตรา 33 ผู้ประกันตนที่สำนักงานประกันสังคมจ่ายประโยชน์ทดแทนกรณีว่างงานจากสาเหตุเลิกจ้าง มีจำนวนทั้งสิ้น 25,901 คน คิดเป็นร้อยละ 0.25 ลดลงจากเดือนกุมภาพันธ์ 2560 ที่ร้อยละ 0.26

1.สถานการณ์การจ้างงาน

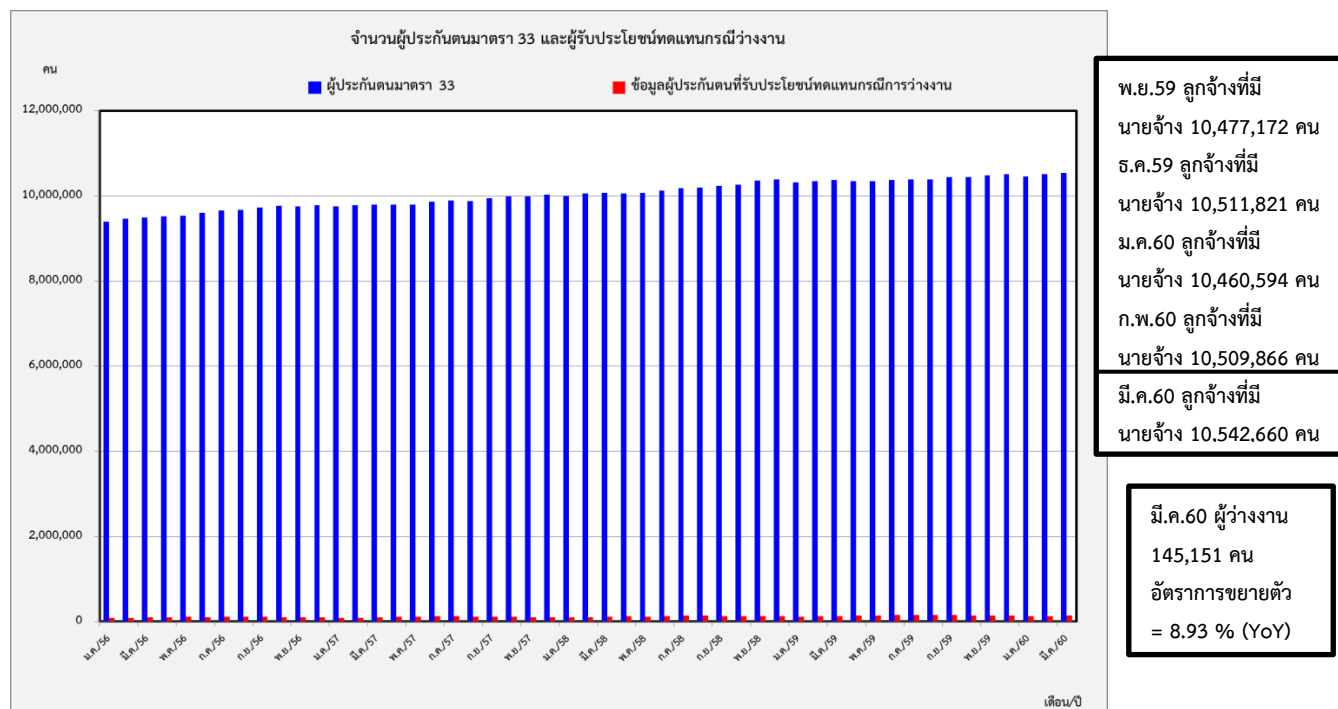
จากข้อมูล ณ เดือนมีนาคม 2560 มีลูกจ้างที่มีนายจ้างในระบบประกันสังคม (ม.33) จำนวน 10,542,660 คน มีอัตราการขยายตัว 1.71% เมื่อเทียบกับเดือนเดียวกันของปีที่ผ่านมา (เดือนมีนาคม 2559) ซึ่งมีจำนวน 10,365,424 คน หากพิจารณาอัตราการเปลี่ยนแปลง (YoY) ของเดือนมีนาคม 2560 เทียบกับเดือนกุมภาพันธ์ 2560 พบว่าในเดือนมีนาคม 2560 มีอัตราการขยายตัว (YoY) อยู่ที่ 1.71% ขยายตัวจากเดือนกุมภาพันธ์ 2560 (YoY) ซึ่งอยู่ที่ 1.56% สถานการณ์การจ้างงานขยายตัวมากกว่า 1% จึงถือว่าสถานการณ์การจ้างงานอยู่ในภาวะปกติ (ดูแผนภาพที่ 1 และ 2)

แผนภาพที่ 1: อัตราการเติบโตของจำนวนผู้ประกันตนในระบบประกันสังคม (มาตรา 33 : YoY)



ที่มา : กลุ่มงานวิชาการเศรษฐกิจการแรงงาน กองเศรษฐกิจการแรงงาน สำนักงานปลัดกระทรวงแรงงาน

แผนภาพที่ 2 : จำนวนผู้ประกันตนในระบบประกันสังคม (มาตรา 33) และผู้ขอรับประโยชน์ทดแทนกรณีว่างงาน



ที่มา : กลุ่มงานวิชาการเศรษฐกิจการแรงงาน กองเศรษฐกิจการแรงงาน สำนักงานปลัดกระทรวงแรงงาน

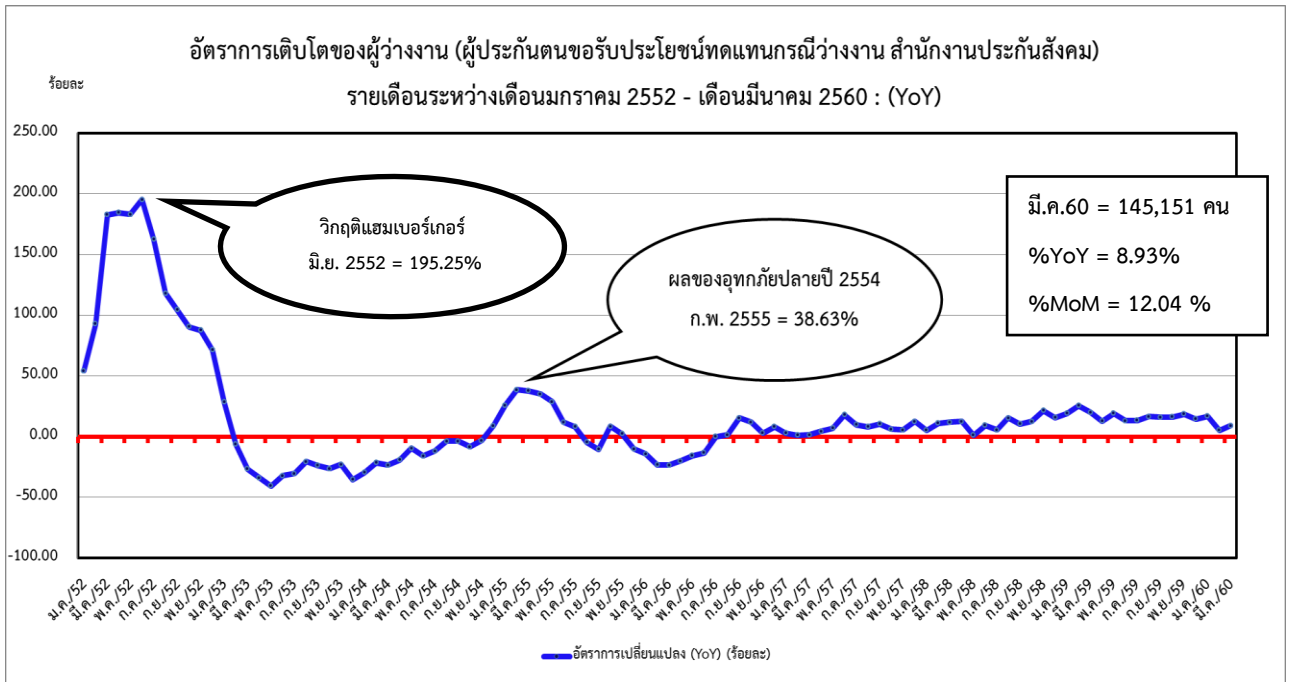
2. สถานการณ์การว่างงาน

(ผู้ว่างงาน หมายถึง ผู้ขอรับประโยชน์ทดแทนกรณีว่างงานในระบบประกันสังคม สำนักงานประกันสังคม : SSO)

1) จำนวนผู้ว่างงาน (มีนาคม 2560)	จำนวน	145,151 คน
- YoY (มีนาคม 2560 เทียบกับ มีนาคม 2559)		8.93 %
- MoM (มีนาคม 2560 เทียบกับ กุมภาพันธ์ 2560)		12.04 %
2) จำนวนผู้ว่างงาน (กุมภาพันธ์ 2560)	จำนวน	129,558 คน
- YoY (กุมภาพันธ์ 2560 เทียบกับ กุมภาพันธ์ 2559)		5.26 %
- MoM (กุมภาพันธ์ 2560 เทียบกับ มกราคม 2559)		-2.90 %

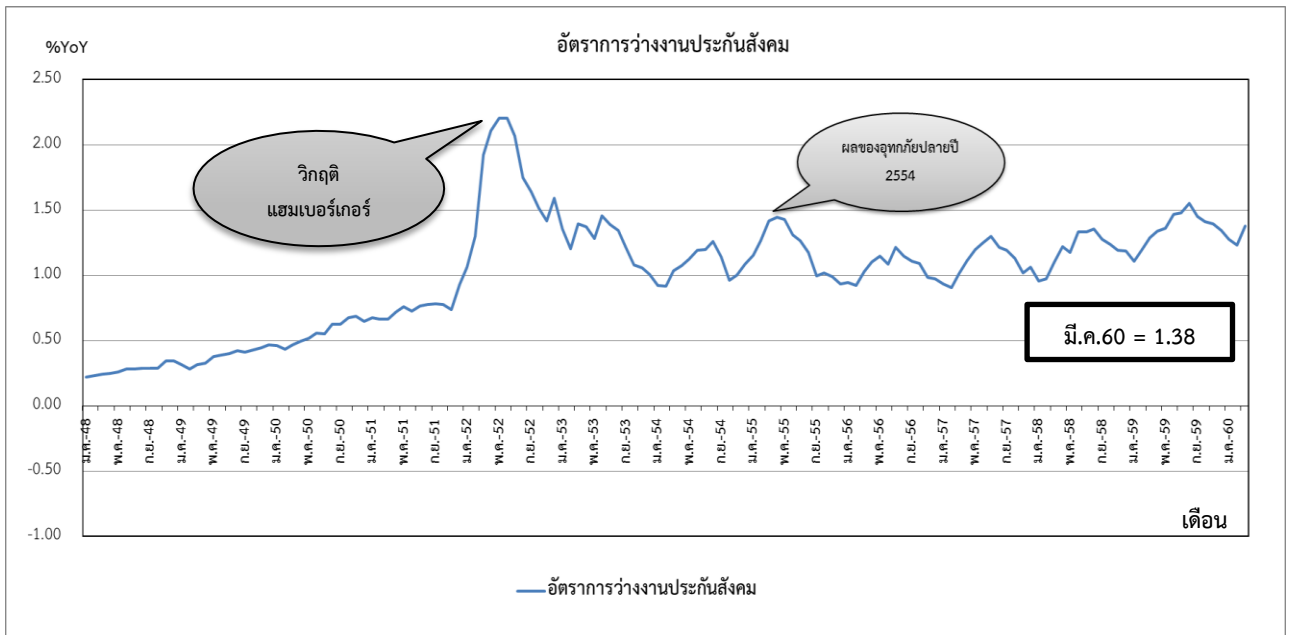
จากข้อมูล ณ เดือนมีนาคม 2560 มีผู้ว่างงานจำนวน 145,151 คน มีอัตราการขยายตัว (YoY) อยู่ที่ 8.93% เมื่อเทียบกับเดือนเดียวกันของปีที่แล้ว (เดือนมีนาคม 2559) มีจำนวน 133,247 คน ซึ่งตัวเลขลดลงจากเดือนกุมภาพันธ์ 2560 เทียบกับเดือนกุมภาพันธ์ 2559 (YoY) ซึ่งอยู่ที่ 5.26% แต่เมื่อเทียบกับเดือนที่ผ่านมา (กุมภาพันธ์ 2560) พบว่า มีอัตราการขยายตัวอยู่ที่ 12.04% (MoM) และหากคิดเป็นอัตราการว่างงานจากตัวเลขผู้ขอรับประโยชน์ทดแทนกรณีว่างงานเดือนมีนาคม 2560 อยู่ที่ 1.38% โดยอัตราการว่างงานของสำนักงานสถิติแห่งชาติ ซึ่งอยู่ที่ 1.3 (มีนาคม 2560) (ดูแผนภาพที่ 3 แผนภาพที่ 4 และตารางที่ 1)

แผนภาพที่ 3: อัตราการเติบโตของจำนวนผู้ขอรับประโยชน์ทดแทนกรณีว่างงานในระบบประกันสังคม



ที่มา : กลุ่มงานวิชาการเศรษฐกิจการแรงงาน กองเศรษฐกิจการแรงงาน สำนักงานปลัดกระทรวงแรงงาน

แผนภาพที่ 4 : อัตราการว่างงานประกันสังคม จากข้อมูลจำนวนผู้ประกันตนมาตรา 33 และจำนวนผู้ประกันตนขอรับประโยชน์ทดแทนกรณีว่างงาน ของสำนักงานประกันสังคม



ที่มา : กลุ่มงานวิชาการเศรษฐกิจการแรงงาน กองเศรษฐกิจการแรงงาน สำนักงานปลัดกระทรวงแรงงาน

ตารางที่ 1: อัตราการเปลี่ยนแปลงจำนวนผู้ขอรับประโยชน์ทดแทนกรณีว่างงานในระบบประกันสังคม

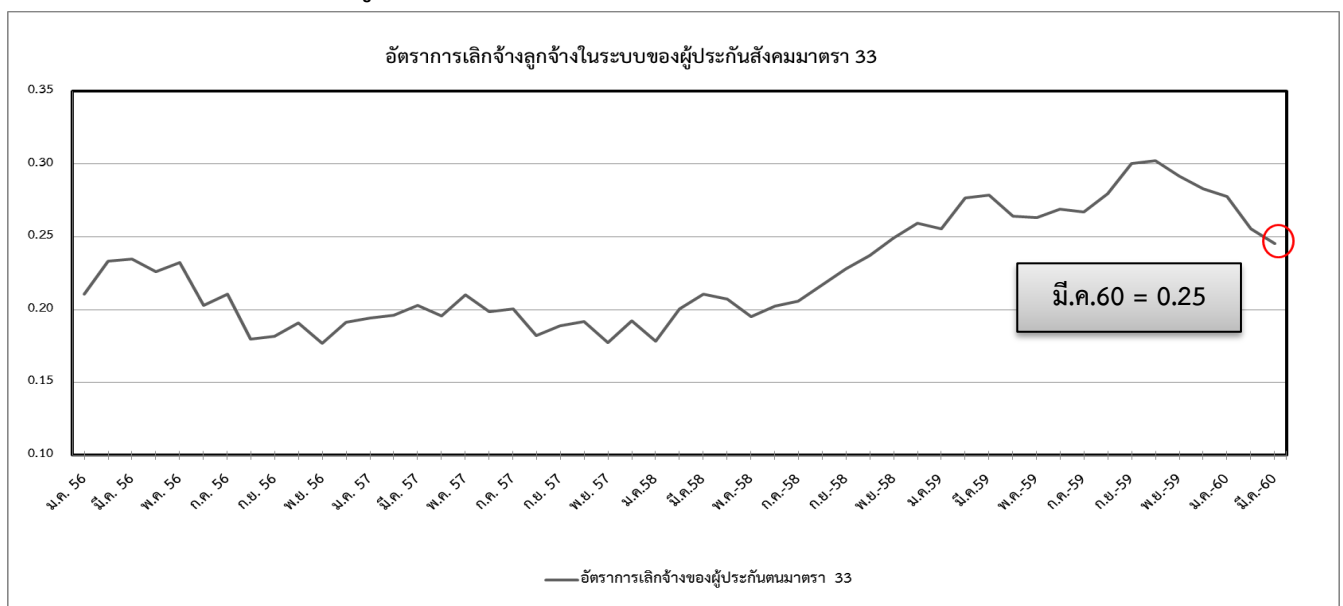
จำนวนและอัตราการเปลี่ยนแปลงของผู้ประกันตนขอรับประโยชน์ทดแทนกรณีว่างงาน รายเดือน ปี 2554 - 2560 : YoY														
เดือน/ปี	2554		2555		2556		2557		2558		2559		2560	
	จำนวน	%YoY	จำนวน	%YoY	จำนวน	%YoY	จำนวน	%YoY	จำนวน	%YoY	จำนวน	%YoY	จำนวน	%YoY
ม.ค.	82,514	-29.60	103,680	25.65	88,844	-14.31	91,317	2.78	95,909	5.03	114,150	19.02	133,421	16.88
ก.พ.	82,228	-21.53	113,991	38.63	87,367	-23.36	88,364	1.14	98,015	10.92	123,087	25.58	129,558	5.26
มี.ค.	93,097	-23.56	128,235	37.74	97,859	-23.69	99,276	1.45	111,144	11.95	133,247	19.89	145,151	8.93
เม.ย.	96,872	-19.11	130,717	34.94	104,639	-19.95	109,165	4.33	122,750	12.44	138,276	12.65		
พ.ค.	101,017	-9.63	129,834	28.53	109,433	-15.71	117,149	7.05	118,397	1.07	140,854	18.97		
มิ.ย.	107,481	-16.08	120,265	11.89	104,259	-13.31	123,109	18.08	134,573	9.31	152,240	13.13		
ก.ค.	108,259	-12.04	116,966	8.04	116,975	0.01	128,510	9.86	135,543	5.47	153,661	13.37		
ส.ค.	114,657	-3.92	109,363	-4.62	110,954	1.45	119,786	7.96	138,189	15.36	161,012	16.52		
ก.ย.	104,182	-3.81	93,139	-10.60	107,526	15.45	118,580	10.28	130,744	10.26	151,489	15.87		
ต.ค.	88,019	-8.49	95,377	8.36	106,597	11.76	112,943	5.95	126,891	12.35	147,542	16.27		
พ.ย.	91,282	-3.36	93,443	2.37	96,225	2.98	101,557	5.54	123,238	21.35	146,089	18.54		
ธ.ค.	98,142	9.09	88,063	-10.27	95,090	7.98	106,798	12.31	123,536	15.67	141,267	14.35		

ที่มา : กลุ่มงานวิชาการเศรษฐกิจการแรงงาน กองเศรษฐกิจการแรงงาน สำนักงานปลัดกระทรวงแรงงาน

3.สถานการณ์การเลิกจ้าง

อัตราการเลิกจ้างลูกจ้างในระบบประกันสังคมมาตรา 33 คิดจากจำนวนผู้ประกันตนที่สำนักงานประกันสังคมจ่ายประโยชน์ทดแทนกรณีว่างงานจากสาเหตุเลิกจ้าง ต่อจำนวนผู้ประกันตนมาตรา 33 เดือนมีนาคม 2560 ผู้ประกันตนที่สำนักงานประกันสังคมจ่ายประโยชน์ทดแทนกรณีว่างงานจากสาเหตุเลิกจ้างมีจำนวนทั้งสิ้น 25,901 คน คิดเป็นร้อยละ 0.25 ลดลงจากเดือนกุมภาพันธ์ 2560 ที่ร้อยละ 0.26 และชะลอตัวจากปีที่แล้วที่ร้อยละ 0.28

แผนภาพที่ 5: อัตราการเลิกจ้างลูกจ้างในระบบประกันสังคมมาตรา 33



ที่มา : กลุ่มงานวิชาการเศรษฐกิจการแรงงาน กองเศรษฐกิจการแรงงาน สำนักงานปลัดกระทรวงแรงงาน

ตารางที่ 2 อัตราการเลิกจ้างลูกจ้างในระบบประกันสังคมมาตรา 33

อัตราการเลิกจ้างลูกจ้างในระบบประกันสังคมมาตรา 33												
เดือน / ปี	2557			2558			2559			2560		
	ผู้ประกันตน มาตรา 33	เลิกจ้าง (สปส.)	อัตราการเลิก (ม.33)	ผู้ประกันตน มาตรา 33	เลิกจ้าง (สปส.)	อัตราการเลิกจ้าง (ม.33)	ผู้ประกันตน มาตรา 33	เลิกจ้าง (สปส.)	อัตราการเลิกจ้าง (ม.33)	ผู้ประกันตน มาตรา 33	เลิกจ้าง (สปส.)	อัตราการเลิกจ้าง (ม.33)
ม.ค.	9,753,663	18,969	0.19	10,004,515	17,819	0.18	10,314,551	26,375	0.26	10,460,594	29,076	0.28
ก.พ.	9,783,559	19,180	0.20	10,057,328	20,151	0.20	10,348,753	28,635	0.28	10,509,866	26,875	0.26
มี.ค.	9,791,644	19,893	0.20	10,074,677	21,218	0.21	10,365,424	28,904	0.28	10,542,660	25,901	0.25
เม.ย.	9,794,974	19,173	0.20	10,058,715	20,857	0.21	10,338,067	27,344	0.26			
พ.ค.	9,791,769	20,602	0.21	10,066,532	19,650	0.20	10,347,954	27,238	0.26			
มิ.ย.	9,856,171	19,591	0.20	10,118,561	20,511	0.20	10,377,038	27,930	0.27			
ก.ค.	9,890,353	19,829	0.20	10,176,391	20,935	0.21	10,389,934	27,777	0.27			
ส.ค.	9,878,006	18,021	0.18	10,188,797	22,092	0.22	10,385,238	29,068	0.28			
ก.ย.	9,946,202	18,798	0.19	10,234,349	23,362	0.23	10,435,407	31,357	0.30			
ต.ค.	9,988,134	19,162	0.19	10,266,653	24,372	0.24	10,439,864	31,570	0.30			
พ.ย.	9,986,298	17,696	0.18	10,363,495	25,843	0.25	10,477,172	30,570	0.29			
ธ.ค.	10,029,777	19,275	0.19	10,391,761	26,972	0.26	10,511,821	29,748	0.28			

ที่มา : กลุ่มงานวิชาการเศรษฐกิจการแรงงาน กองเศรษฐกิจการแรงงาน สำนักงานปลัดกระทรวงแรงงาน